



## Statistische Berichte

Kennziffer  
A VI 12 j  
2011

# Sozialversicherungspflichtig beschäftigte Arbeitnehmer in Bayern und deren Pendlerverhalten am 30. Juni 2011

Gebietsstand: 1. Januar 2011

Teil III der Ergebnisse der Beschäftigungsstatistik



Alle Veröffentlichungen im Internet unter [www.statistik.bayern.de/veroeffentlichungen](http://www.statistik.bayern.de/veroeffentlichungen)

#### **Kostenlos**

ist der Download von allen Statistischen Berichten (meist PDF- und Excel-Format) sowie von „Bayern Daten“ und „Statistik kommunal“ (Informationelle Grundversorgung).

#### **Newsletter-Service**

Für Themenbereich/e anmelden. Information über Neuerscheinung/en wird per E-Mail aktuell übermittelt.

#### **Kostenpflichtig**

sind die links genannten Veröffentlichungen in gedruckter Form sowie die Druck- und Dateiausgaben (auch auf Datenträger) aller anderen Veröffentlichungen. Bestellung direkt im Internet oder beim Vertrieb, per E-Mail oder Fax.

## **Impressum**

#### **Statistische Berichte**

bieten in tabellarischer Form neuestes Zahlenmaterial der jeweiligen Erhebung. Dieses wird, soweit erforderlich, methodisch erläutert und kurz kommentiert.

#### **Herausgeber, Druck und Vertrieb**

Bayerisches Landesamt für  
Statistik und Datenverarbeitung  
Neuhauser Straße 8  
80331 München

ab April 2012 neue Adresse:  
St.-Martin-Str. 47  
81541 München

#### **Vertrieb**

E-Mail [vertrieb@statistik.bayern.de](mailto:vertrieb@statistik.bayern.de)  
Telefon 089 2119-205  
Telefax 089 2119-457  
Internet [www.statistik.bayern.de/veroeffentlichungen](http://www.statistik.bayern.de/veroeffentlichungen)

#### **Auskunftsdienst**

E-Mail [info@statistik.bayern.de](mailto:info@statistik.bayern.de)  
Telefon 089 2119-218  
Telefax 089 2119-1580

#### **© Bayerisches Landesamt für Statistik und Datenverarbeitung, München 2012**

Alle Veröffentlichungen oder Daten sind Werke im Sinne von § 2 Urheberrechtsgesetz. Die Verwendung, Vervielfältigung und/oder Verbreitung von Veröffentlichungen oder Daten gleich welchen Mediums (Print, Datenträger, Datei etc.) – auch auszugsweise – ist nur mit Quellenangabe gestattet. Sie bedarf der vorherigen Genehmigung bei Nutzung für gewerbliche Zwecke, bei entgeltlicher Verbreitung oder bei Weitergabe an Dritte sowie bei Weiterverbreitung über elektronische Systeme und/oder Datenträger. Sofern in den Produkten auf das Vorhandensein von Copyrightrechten Dritter hingewiesen wird, sind die in deren Produkten ausgewiesenen Copyrightbestimmungen zu wahren. Alle übrigen Rechte bleiben vorbehalten.

## **Zeichenerklärung**

- 0 mehr als nichts, aber weniger als die Hälfte der kleinsten in der Tabelle nachgewiesenen Einheit
- nichts vorhanden oder keine Veränderung
- / keine Angabe, da Zahl nicht sicher genug
- Zahlenwert unbekannt, geheimzuhalten oder nicht rechenbar
- ... Angabe fällt später an
- x Tabellenfach gesperrt, da Aussage nicht sinnvoll
- ( ) Nachweis unter dem Vorbehalt, dass der Zahlenwert erhebliche Fehler aufweisen kann
- p vorläufiges Ergebnis
- r berichtigtes Ergebnis
- s geschätztes Ergebnis
- D Durchschnitt
- ≙ entspricht

## **Auf- und Abrundungen**

Im Allgemeinen ist ohne Rücksicht auf die Endsummen auf- bzw. abgerundet worden. Deshalb können sich bei der Summierung von Einzelangaben geringfügige Abweichungen zu den ausgewiesenen Endsummen ergeben. Bei der Aufgliederung der Gesamtheit in Prozent kann die Summe der Einzelwerte wegen Rundens vom Wert 100 % abweichen. Eine Abstimmung auf 100 % erfolgt im Allgemeinen nicht.

## Inhaltsverzeichnis

	Seite
Vorbemerkungen .....	3
<b>Schaubilder</b>	
1. Anteil der Auspendler an den sozialversicherungspflichtig Beschäftigten am Wohnort in den kreisfreien Städten und Landkreisen Bayerns am 30.06.2011 .....	4
2. Anteil der Einpendler an den sozialversicherungspflichtig Beschäftigten am Arbeitsort in den kreisfreien Städten und Landkreisen Bayerns am 30.06.2011 .....	5
<b>Tabellenteil</b>	
1. Sozialversicherungspflichtig Beschäftigte in den Bundesländern am 30.06.2011 nach Lage des Arbeitsortes und des Wohnortes .....	6
2. Sozialversicherungspflichtig Beschäftigte in den Regierungsbezirken, kreisfreien Städten und Landkreisen Bayerns am 30.06.2011 nach Lage des Wohn- bzw. Arbeitsortes der Beschäftigten sowie Anteile der ein- und auspendelnden Beschäftigten an allen Beschäftigten .....	7
3. Sozialversicherungspflichtig Beschäftigte am Arbeitsort in den kreisfreien Städten und Landkreisen Bayerns am 30.06.2011 nach Lage des Wohnortes sowie Altersgruppen und Geschlecht .....	10
4. Sozialversicherungspflichtig Beschäftigte am Wohnort in den kreisfreien Städten und Landkreisen Bayerns am 30.06.2011 nach Lage des Arbeitsortes sowie Altersgruppen und Geschlecht .....	32



## Vorbemerkungen

Mit dem vorliegenden Bericht werden die Veröffentlichungen zum Pendlerverhalten der sozialversicherungspflichtig beschäftigten Arbeitnehmer in Bayern fortgesetzt. Entsprechende Ergebnisse wurden erstmals für den Stichtag 30.06.2003 veröffentlicht.

Die Basis hierfür bilden Online-Auswertungen aus einer Ergebnisdatenbank der Beschäftigungsstatistik der Bundesagentur für Arbeit. Die Ergebnisse der Beschäftigungsstatistik haben grundsätzlich bis drei Jahre nach dem Stichtag vorläufigen Charakter. Die Bundesagentur für Arbeit behält sich vor, diese in begründeten Fällen innerhalb dieses Zeitraums zu ändern.

Die Beschäftigungsstatistik erfasst alle Arbeitnehmer, einschließlich der zu ihrer Berufsausbildung Beschäftigten, die kranken-, renten- und/oder pflegeversicherungspflichtig oder beitragspflichtig nach dem Arbeitsförderungs-gesetz (AFG) sind oder für die Beitragsteile zu den gesetzlichen Rentenversicherungen zu entrichten sind, zusammen etwa vier Fünftel aller Erwerbstätigen. Beamte, Selbständige, Mithelfende Familienangehörige und ausschließlich geringfügig Beschäftigte sind dagegen in dieser Statistik nicht enthalten.

Die sozialversicherungspflichtig Beschäftigten werden sowohl am Arbeitsort als auch am Wohnort nachgewiesen. Der Arbeitsort ist die Gemeinde, in der der Betrieb liegt, in dem die sozialversicherungspflichtig Beschäftigten beschäftigt sind. Der Arbeitsort des Beschäftigten wird über die in den Meldungen der Arbeitgeber zur Sozialversicherung angegebenen Betriebsnummer festgestellt. Die zutreffende Regionalisierung der Beschäftigten nach dem Arbeitsort hängt daher direkt von der zutreffenden Verwendung aller vom Arbeitsamt zuge- teilten Betriebsnummern ab. Gewisse Un- schärfen in der Zuordnung der Beschäftigten zum Arbeitsort sind nicht auszuschließen.

Die Zuordnung der Beschäftigten zum Wohnort richtet sich nach den dem Arbeitgeber gegenüber angegebenen melderechtlichen Verhältnissen. In einer eigenen Datei wird im Rahmen des Meldeverfahrens zur Sozialversicherung für jeden sozialversicherungspflichtig Beschäftigten die jeweils zuletzt übermittelte Wohnortangabe gespeichert. Eine Aktualisierung dieser Angabe erfolgt mit jeder Meldung, mindestens jedoch einmal im Jahr.

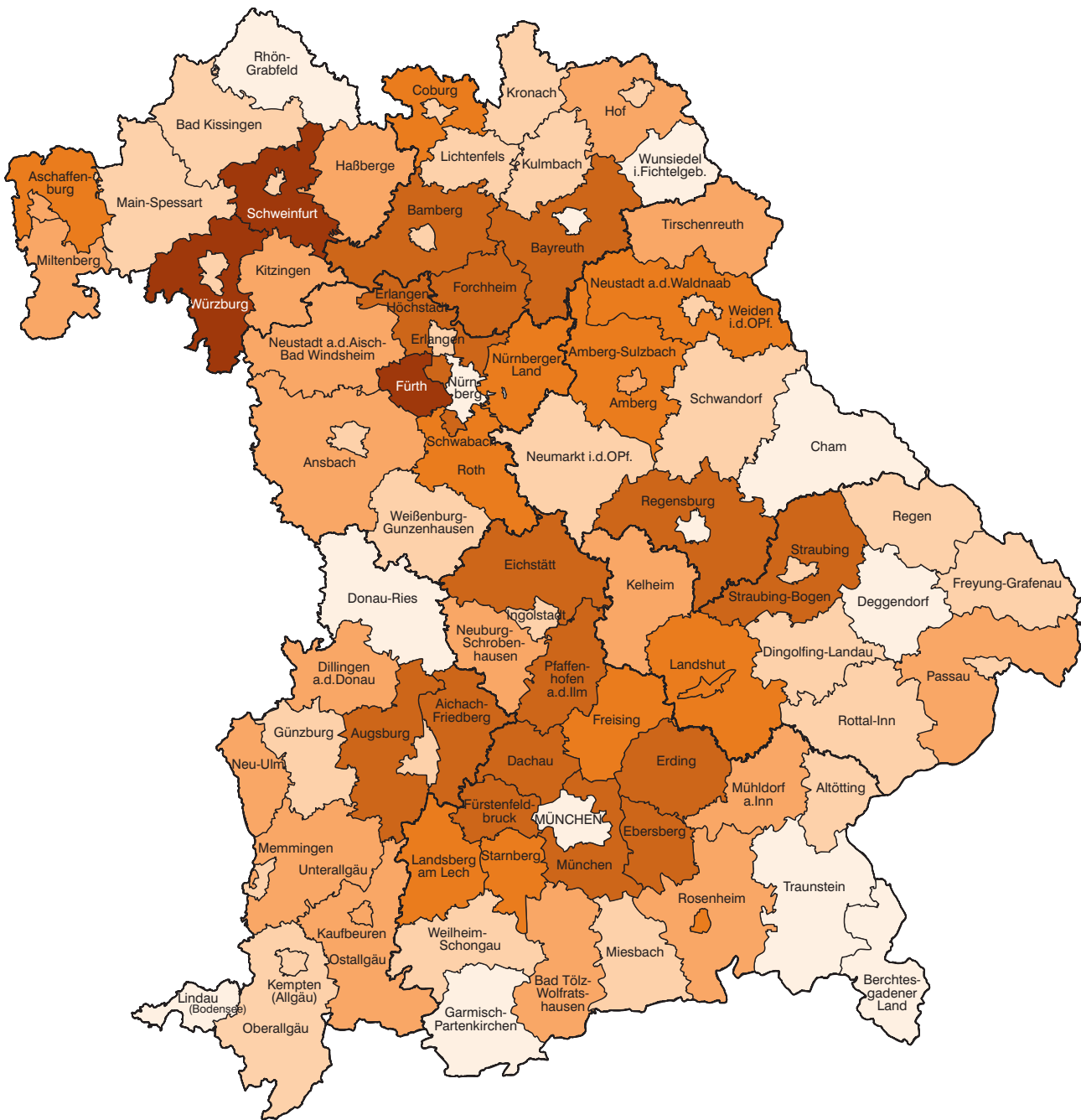
Die Meldevorschriften zur Sozialversicherung stellen nicht klar, welcher Wohnsitz vom Arbeitgeber zu melden ist (Erstwohnsitz oder Wohnsitz mit überwiegendem Aufenthalt). Dies kann in der Beschäftigungsstatistik zum Nachweis von „Fernpendlern“ zwischen Erstwohnsitz und Arbeitsort führen, obwohl der Beschäftigte vom Zweitwohnsitz aus seiner Beschäftigung nachgeht, also faktisch nicht pendelt. Solche „Erfassungsschwächen“ hinsichtlich des Wohnortes betreffen jedoch immer nur einzelne Beschäftigte.

Als Pendler werden alle sozialversicherungspflichtig Beschäftigten bezeichnet, deren dem Arbeitgeber gemeldeter Wohnort nicht mit dem Arbeitsort übereinstimmt. Je nach der Richtung der Pendlerwanderung wird unterschieden nach Aus- und Einpendlern. Beschäftigte, die vom Wohnort aus in eine andere Gemeinde zur Arbeit fahren, gelten als Auspendler. Vom Arbeitsort aus betrachtet handelt es sich dabei um Einpendler.


In der Statistik werden die Pendlerströme nach dem Überschreiten der regionalen Grenzen unterschieden. So wird getrennt nach Pendlern über die Gemeinde-, Landkreis-, Regierungsbezirks- und Landesgrenzen. Dabei werden die Pendler innerhalb dieser Grenzen nicht als Pendler ausgewiesen. Pendlerströme innerhalb der Gemeinden können nicht nachgewiesen werden.

Der Pendlersaldo errechnet sich aus Einpendlern abzüglich Auspendlern. Ist die Differenz positiv, so liegt ein Einpendlerüberschuss vor, ist die Differenz negativ, so liegt ein Auspendlerüberschuss vor.

# 1. Anteil der Auspendler an den sozialversicherungspflichtig Beschäftigten am Wohnort in den kreisfreien Städten und Landkreisen Bayerns am 30. Juni 2011 in Prozent



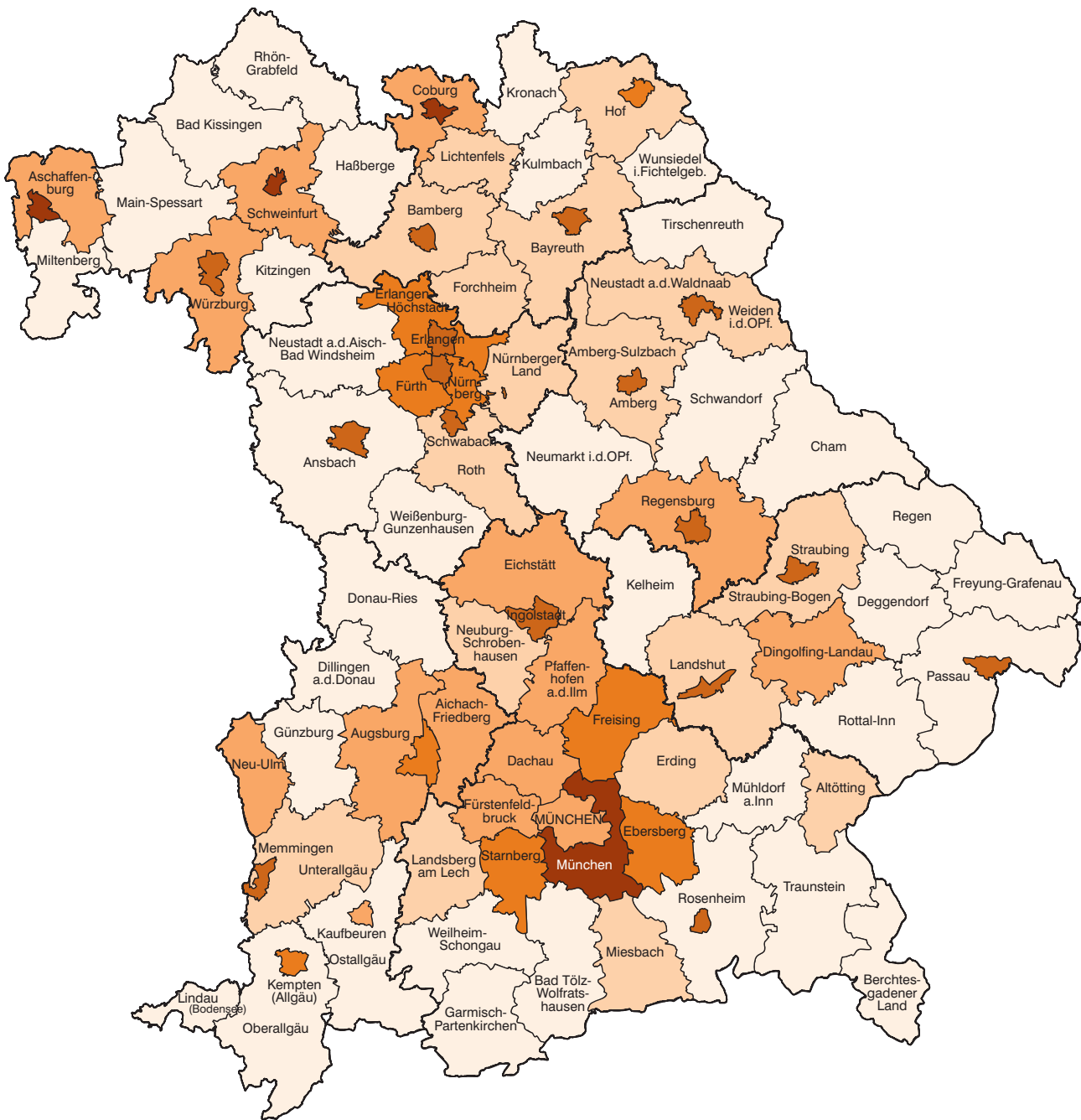
Anteil der Auspendler  
in Prozent




Häufigkeit

13 Minimum: Lkr Berchtesgadener Land 16,8 %  
31 Maximum: Lkr Fürth 75,8 %

## 2. Anteil der Einpendler an den sozialversicherungspflichtig Beschäftigten am Arbeitsort in den kreisfreien Städten und Landkreisen Bayerns am 30. Juni 2011 in Prozent



Anteil der Einpendler  
in Prozent



Häufigkeit

35

17

15

9

16

4

Minimum: Lkr Garmisch-Partenkirchen 14,9 %

Maximum: Lkr München 77,2 %

1. Sozialversicherungspflichtig Beschäftigte\*) in den Bundesländern am 30.06.2011 nach Lage des Arbeitsortes und des Wohnortes

Arbeitsort	Wohnort									am Arbeitsort insgesamt
	Bayern	Baden-Württemberg	Thüringen	Hessen	Nordrhein-Westfalen	Sachsen	Niedersachsen	Übrige <sup>1)</sup>	Ausland	
Bayern	4 411 346	77 976	35 633	32 996	32 477	29 275	13 493	51 148	18 969	<b>4 703 313</b>
Schleswig-Holstein	2 454	1 847	785	1 984	6 111	1 381	14 929	811 480	1 035	<b>842 006</b>
Hamburg	6 772	4 229	966	4 571	12 709	2 249	91 615	708 318	3 719	<b>835 148</b>
Niedersachsen	7 667	6 352	14 015	14 541	69 749	4 722	2 291 835	119 191	3 225	<b>2 531 297</b>
Bremen	1 039	730	261	601	2 690	398	109 700	174 972	671	<b>291 062</b>
Nordrhein-Westfalen	32 409	26 102	7 676	36 956	5 624 576	11 459	80 115	127 242	17 068	<b>5 963 603</b>
Hessen	55 174	40 854	25 994	1 905 052	48 333	7 510	19 518	128 081	2 894	<b>2 233 410</b>
Rheinland-Pfalz	5 557	34 414	1 805	42 155	26 363	2 268	3 401	1 124 714	6 922	<b>1 247 599</b>
Baden-Württemberg	92 765	3 648 189	7 198	48 577	28 243	11 204	11 200	109 097	27 374	<b>3 983 847</b>
Saarland	1 288	1 811	255	1 205	2 157	368	595	331 144	19 366	<b>358 189</b>
Berlin	6 662	4 311	2 757	3 982	11 793	7 841	5 930	1 107 189	879	<b>1 151 344</b>
Brandenburg	1 469	957	1 708	722	2 692	15 913	2 235	736 697	920	<b>763 313</b>
Mecklenburg-Vorpommern	372	272	657	293	828	1 211	2 503	522 391	658	<b>529 185</b>
Sachsen	4 692	1 878	20 108	1 290	2 904	1 349 311	1 801	54 003	1 269	<b>1 437 256</b>
Sachsen-Anhalt	1 723	766	9 315	822	2 562	21 436	6 737	715 135	343	<b>758 839</b>
Thüringen	7 498	1 529	698 564	5 157	2 193	15 442	3 125	17 996	428	<b>751 932</b>
Deutschland	<b>4 638 887</b>	<b>3 852 217</b>	<b>827 697</b>	<b>2 100 904</b>	<b>5 876 380</b>	<b>1 481 988</b>	<b>2 658 732</b>	<b>6 838 798</b>	<b>105 740</b>	<b>28 381 343</b>

\*) Auswertungen aus der Beschäftigungsstatistik der Bundesagentur für Arbeit; vorläufige Ergebnisse.

1) Einschließlich "Zuordnung nicht möglich".



2. Sozialversicherungspflichtig Beschäftigte\*) in den Regierungsbezirken, kreisfreien Städten und Landkreisen Bayerns  
am 30.06.2011 nach Lage des Wohn- bzw. Arbeitsortes der Beschäftigten  
sowie Anteile der ein- und auspendelnden Beschäftigten an allen Beschäftigten

Schl.- Nr.	Regionale Gliederung	Am Arbeitsort			Am Wohnort			Pendler- saldo <sup>3)</sup>
		insgesamt	darunter Einpendler/ Einpendlerinnen <sup>1)</sup>		insgesamt	darunter Auspendler/ Auspenderinnen <sup>2)</sup>		
		Anzahl	%		Anzahl	%		
<b>09</b>	<b>Bayern .....</b>	<b>4 703 313</b>	<b>291 967</b>	<b>6,2</b>	<b>4 638 887</b>	<b>227 541</b>	<b>4,9</b>	<b>64 426</b>

**Zusammenstellung nach Regierungsbezirken**

09 1	Oberbayern .....	1 743 305	227 585	13,1	1 619 656	103 936	6,4	123 649
09 2	Niederbayern .....	400 171	39 604	9,9	433 201	72 634	16,8	- 33 030
09 3	Oberpfalz .....	394 633	50 739	12,9	401 074	57 180	14,3	- 6 441
09 4	Oberfranken .....	386 914	59 476	15,4	395 739	68 301	17,3	- 8 825
09 5	Mittelfranken .....	684 807	103 104	15,1	643 092	61 389	9,5	41 715
09 6	Unterfranken .....	468 738	57 961	12,4	485 225	74 448	15,3	- 16 487
09 7	Schwaben .....	624 745	76 188	12,2	660 900	112 343	17,0	- 36 155

**Regierungsbezirk Oberbayern**

**Kreisfreie Städte**

09 161	Ingolstadt, Stadt .....	84 788	51 162	60,3	49 435	15 809	32,0	35 353
09 162	München, Landeshauptstadt .....	709 580	325 204	45,8	519 667	135 291	26,0	189 913
09 163	Rosenheim, Stadt .....	30 355	19 660	64,8	21 471	10 776	50,2	8 884

**Landkreise**

09 171	Altötting .....	41 587	14 193	34,1	39 560	12 166	30,8	2 027
09 172	Berchtesgadener Land .....	30 865	5 328	17,3	30 711	5 174	16,8	154
09 173	Bad Tölz-Wolfratshausen .....	32 380	8 473	26,2	42 954	19 047	44,3	- 10 574
09 174	Dachau .....	32 595	13 816	42,4	55 410	36 631	66,1	- 22 815
09 175	Ebersberg .....	32 643	18 001	55,1	48 308	33 666	69,7	- 15 665
09 176	Eichstätt .....	31 644	13 568	42,9	48 497	30 421	62,7	- 16 853
09 177	Erding .....	31 395	11 758	37,5	51 052	31 415	61,5	- 19 657
09 178	Freising .....	76 387	43 354	56,8	68 037	35 004	51,4	8 350
09 179	Fürstenfeldbruck .....	41 232	17 162	41,6	74 715	50 645	67,8	- 33 483
09 180	Garmisch-Partenkirchen .....	24 461	3 643	14,9	27 870	7 052	25,3	- 3 409
09 181	Landsberg am Lech .....	30 768	11 346	36,9	39 308	19 886	50,6	- 8 540
09 182	Miesbach .....	29 327	9 225	31,5	33 050	12 948	39,2	- 3 723
09 183	Mühldorf a.Inn .....	32 545	9 063	27,8	39 918	16 436	41,2	- 7 373
09 184	München .....	183 724	141 762	77,2	116 490	74 528	64,0	67 234
09 185	Neuburg-Schrobenhausen .....	28 421	9 615	33,8	35 514	16 708	47,0	- 7 093
09 186	Pfaffenhofen a.d.Ilm .....	32 456	14 483	44,6	45 751	27 778	60,7	- 13 295
09 187	Rosenheim .....	68 348	19 871	29,1	85 376	36 899	43,2	- 17 028
09 188	Starnberg .....	40 432	23 406	57,9	41 017	23 991	58,5	- 585
09 189	Traunstein .....	56 472	11 241	19,9	58 718	13 487	23,0	- 2 246
09 190	Weilheim-Schongau .....	40 900	11 320	27,7	46 827	17 247	36,8	- 5 927

**Regierungsbezirk Niederbayern**

**Kreisfreie Städte**

09 261	Landshut, Stadt .....	33 146	21 824	65,8	22 902	11 580	50,6	10 244
09 262	Passau, Stadt .....	34 085	23 587	69,2	15 049	4 551	30,2	19 036
09 263	Straubing, Stadt .....	26 142	16 229	62,1	15 688	5 775	36,8	10 454

**Landkreise**

09 271	Deggendorf .....	42 536	12 603	29,6	42 685	12 752	29,9	- 149
09 272	Freyung-Grafenau .....	20 061	3 322	16,6	27 392	10 653	38,9	- 7 331
09 273	Kelheim .....	33 124	9 607	29,0	43 685	20 168	46,2	- 10 561
09 274	Landshut .....	38 933	15 009	38,6	57 686	33 762	58,5	- 18 753
09 275	Passau .....	50 716	12 551	24,7	66 050	27 885	42,2	- 15 334
09 276	Regen .....	22 961	3 980	17,3	27 406	8 425	30,7	- 4 445
09 277	Rottal-Inn .....	34 052	7 800	22,9	42 158	15 906	37,7	- 8 106
09 278	Straubing-Bogen .....	20 285	7 114	35,1	35 749	22 578	63,2	- 15 464
09 279	Dingolfing-Landau .....	44 130	18 603	42,2	36 751	11 224	30,5	7 379

2. Sozialversicherungspflichtig Beschäftigte\*) in den Regierungsbezirken, kreisfreien Städten und Landkreisen Bayerns  
am 30.06.2011 nach Lage des Wohn- bzw. Arbeitsortes der Beschäftigten  
sowie Anteile der ein- und auspendelnden Beschäftigten an allen Beschäftigten

Schl.- Nr.	Regionale Gliederung	Am Arbeitsort			Am Wohnort			Pendler- saldo <sup>3)</sup>
		insgesamt	darunter Einpendler/ Einpendlerinnen <sup>1)</sup>		insgesamt	darunter Auspendler/ Auspenderinnen <sup>2)</sup>		
		Anzahl	%		Anzahl	%		
<b>Regierungsbezirk Oberpfalz</b>								
<b>Kreisfreie Städte</b>								
09 361	Amberg, Stadt .....	23 663	14 911	63,0	14 786	6 034	40,8	8 877
09 362	Regensburg, Stadt .....	102 580	67 604	65,9	49 455	14 479	29,3	53 125
09 363	Weiden i.d.OPf., Stadt .....	25 274	16 218	64,2	14 249	5 193	36,4	11 025
<b>Landkreise</b>								
09 371	Amberg-Weizsäckchen .....	24 711	7 834	31,7	39 299	22 422	57,1	- 14 588
09 372	Cham .....	44 840	8 197	18,3	47 196	10 553	22,4	- 2 356
09 373	Neumarkt i.d.OPf. ....	40 947	9 539	23,3	48 630	17 222	35,4	- 7 683
09 374	Neustadt a.d.Waldnaab .....	26 064	8 801	33,8	35 623	18 360	51,5	- 9 559
09 375	Regensburg .....	37 426	15 138	40,4	70 961	48 673	68,6	- 33 535
09 376	Schwandorf .....	47 748	12 884	27,0	54 138	19 274	35,6	- 6 390
09 377	Tirschenreuth .....	21 380	5 643	26,4	26 737	11 000	41,1	- 5 357
<b>Regierungsbezirk Oberfranken</b>								
<b>Kreisfreie Städte</b>								
09 461	Bamberg, Stadt .....	48 810	33 980	69,6	23 570	8 740	37,1	25 240
09 462	Bayreuth, Stadt .....	42 017	25 624	61,0	23 000	6 607	28,7	19 017
09 463	Coburg, Stadt .....	31 424	21 990	70,0	14 540	5 106	35,1	16 884
09 464	Hof, Stadt .....	23 071	13 768	59,7	14 868	5 565	37,4	8 203
<b>Landkreise</b>								
09 471	Bamberg .....	31 543	11 992	38,0	57 745	38 194	66,1	- 26 202
09 472	Bayreuth .....	22 297	8 467	38,0	40 076	26 246	65,5	- 17 779
09 473	Coburg .....	25 985	11 442	44,0	34 980	20 437	58,4	- 8 995
09 474	Forchheim .....	25 230	8 180	32,4	44 884	27 834	62,0	- 19 654
09 475	Hof .....	33 337	12 786	38,4	34 906	14 355	41,1	- 1 569
09 476	Kronach .....	24 803	6 316	25,5	27 021	8 534	31,6	- 2 218
09 477	Kulmbach .....	25 195	7 455	29,6	27 906	10 166	36,4	- 2 711
09 478	Lichtenfels .....	26 640	9 254	34,7	26 126	8 740	33,5	514
09 479	Wunsiedel i.Fichtelgebirge .....	26 562	7 360	27,7	26 117	6 915	26,5	445
<b>Regierungsbezirk Mittelfranken</b>								
<b>Kreisfreie Städte</b>								
09 561	Ansbach, Stadt .....	24 973	15 993	64,0	14 793	5 813	39,3	10 180
09 562	Erlangen, Stadt .....	85 302	58 364	68,4	41 341	14 403	34,8	43 961
09 563	Fürth, Stadt .....	39 652	25 854	65,2	45 690	31 892	69,8	- 6 038
09 564	Nürnberg, Stadt .....	270 750	143 197	52,9	180 371	52 818	29,3	90 379
09 565	Schwabach, Stadt .....	13 864	9 089	65,6	14 133	9 358	66,2	- 269
<b>Landkreise</b>								
09 571	Ansbach .....	52 789	12 820	24,3	69 655	29 686	42,6	- 16 866
09 572	Erlangen-Höchstadt .....	40 944	22 211	54,2	52 321	33 588	64,2	- 11 377
09 573	Fürth .....	21 619	11 107	51,4	43 514	33 002	75,8	- 21 895
09 574	Nürnberger Land .....	47 185	17 906	37,9	62 096	32 817	52,8	- 14 911
09 575	Neustadt a.d.Aisch-Bad Windsheim .....	27 916	6 392	22,9	37 726	16 202	42,9	- 9 810
09 576	Roth .....	31 721	11 450	36,1	47 228	26 957	57,1	- 15 507
09 577	Weißenburg-Gunzenhausen .....	28 092	5 431	19,3	34 224	11 563	33,8	- 6 132

2. Sozialversicherungspflichtig Beschäftigte\*) in den Regierungsbezirken, kreisfreien Städten und Landkreisen Bayerns  
am 30.06.2011 nach Lage des Wohn- bzw. Arbeitsortes der Beschäftigten  
sowie Anteile der ein- und auspendelnden Beschäftigten an allen Beschäftigten

Schl.- Nr.	Regionale Gliederung	Am Arbeitsort			Am Wohnort			Pendler- saldo <sup>3)</sup>
		insgesamt	darunter Einpendler/ Einpendlerinnen <sup>1)</sup>		insgesamt	darunter Auspendler/ Auspendlerinnen <sup>2)</sup>		
		Anzahl	%		Anzahl	%		

**Regierungsbezirk Unterfranken**

**Kreisfreie Städte**

09 661	Aschaffenburg, Stadt .....	45 220	32 794	72,5	24 680	12 254	49,7	20 540
09 662	Schweinfurt, Stadt .....	51 263	39 119	76,3	17 634	5 490	31,1	33 629
09 663	Würzburg, Stadt .....	78 995	50 833	64,3	42 306	14 144	33,4	36 689

**Landkreise**

09 671	Aschaffenburg .....	46 647	20 031	42,9	65 046	38 430	59,1	- 18 399
09 672	Bad Kissingen .....	30 650	7 570	24,7	37 355	14 275	38,2	- 6 705
09 673	Rhön-Grabfeld .....	28 874	7 623	26,4	30 044	8 793	29,3	- 1 170
09 674	Haßberge .....	23 945	5 852	24,4	32 717	14 624	44,7	- 8 772
09 675	Kitzingen .....	27 685	8 110	29,3	32 962	13 387	40,6	- 5 277
09 676	Miltenberg .....	37 602	9 442	25,1	48 484	20 324	41,9	- 10 882
09 677	Main-Spessart .....	42 800	10 630	24,8	50 091	17 921	35,8	- 7 291
09 678	Schweinfurt .....	21 504	9 099	42,3	44 420	32 015	72,1	- 22 916
09 679	Würzburg .....	33 553	15 841	47,2	59 486	41 774	70,2	- 25 933

**Regierungsbezirk Schwaben**

**Kreisfreie Städte**

09 761	Augsburg, Stadt .....	127 730	67 027	52,5	94 537	33 834	35,8	33 193
09 762	Kaufbeuren, Stadt .....	15 483	7 711	49,8	14 862	7 090	47,7	621
09 763	Kempten (Allgäu), Stadt .....	34 282	20 267	59,1	23 145	9 130	39,4	11 137
09 764	Memmingen, Stadt .....	27 399	17 053	62,2	15 716	5 370	34,2	11 683

**Landkreise**

09 771	Aichach-Friedberg .....	30 144	12 484	41,4	47 484	29 824	62,8	- 17 340
09 772	Augsburg .....	59 203	24 864	42,0	88 774	54 435	61,3	- 29 571
09 773	Dillingen a.d.Donau .....	27 902	6 372	22,8	36 517	14 987	41,0	- 8 615
09 774	Günzburg .....	43 937	11 356	25,8	46 863	14 282	30,5	- 2 926
09 775	Neu-Ulm .....	55 015	22 904	41,6	64 002	31 891	49,8	- 8 987
09 776	Lindau (Bodensee) .....	27 078	7 953	29,4	27 198	8 073	29,7	- 120
09 777	Ostallgäu .....	39 823	11 826	29,7	48 146	20 149	41,8	- 8 323
09 778	Unterallgäu .....	41 325	13 651	33,0	50 282	22 608	45,0	- 8 957
09 779	Donau-Ries .....	53 043	14 434	27,2	49 864	11 255	22,6	3 179
09 780	Oberallgäu .....	42 381	10 060	23,7	53 510	21 189	39,6	- 11 129

\*) Auswertungen aus der Beschäftigungsstatistik der Bundesagentur für Arbeit; vorläufige Ergebnisse.

1) Einpendler = Personen, die nicht am Arbeitsort wohnen.

2) Auspendler = Personen, die nicht am Wohnort arbeiten.

3) Pendlersaldo = Einpendler abzüglich Auspendler bzw. Beschäftigte am Arbeitsort abzüglich Beschäftigte am Wohnort.

Positive Differenz = "Einpendlerüberschuss", negative Differenz = "Auspendlerüberschuss".

3. Sozialversicherungspflichtig Beschäftigte\*) am Arbeitsort\*\*) in den kreisfreien Städten und Landkreisen Bayerns  
am 30.06.2011 nach Lage des Wohnortes sowie Altersgruppen und Geschlecht

Schl.- Nr.	Lage des Arbeitsortes  Lage des Wohnortes	Beschäftigte			davon im Alter von ... Jahren					
		ins- gesamt	männ- lich	weib- lich	unter 30		30 bis unter 40		40 oder älter	
					männ- lich	weib- lich	männ- lich	weib- lich	männ- lich	weib- lich
<b>Regierungsbezirk Oberbayern</b>										
<b>09 161</b>	<b>Ingolstadt, Stadt.....</b>	<b>84 788</b>	<b>53 873</b>	<b>30 915</b>	<b>12 296</b>	<b>9 297</b>	<b>13 324</b>	<b>7 140</b>	<b>28 253</b>	<b>14 478</b>
	mit Wohnsitz im/in									
09 161	Ingolstadt, Stadt.....	33 626	18 711	14 915	4 539	4 001	4 829	3 261	9 343	7 653
	anderen Regionen 1).....	51 162	35 162	16 000	7 757	5 296	8 495	3 879	18 910	6 825
	dar.: 2)									
09 162	München, Landeshauptstadt.....	1 156	819	337	197	80	355	169	267	88
09 176	Lkr Eichstätt.....	21 891	14 606	7 285	3 057	2 298	3 256	1 619	8 293	3 368
09 185	Lkr Neuburg-Schrobenhausen.....	7 002	4 754	2 248	1 086	819	1 144	533	2 524	896
09 186	Lkr Pfaffenhofen a.d.Ilm.....	8 667	5 324	3 343	1 221	1 049	1 262	778	2 841	1 516
09 273	Lkr Kelheim.....	2 445	1 984	461	386	165	451	116	1 147	180
09 373	Lkr Neumarkt i.d.OPf.....	989	841	148	152	75	185	31	504	42
09 576	Lkr Roth.....	612	471	141	80	55	113	41	278	45
<b>09 162</b>	<b>München, Landeshauptstadt.....</b>	<b>709 580</b>	<b>365 931</b>	<b>343 649</b>	<b>73 549</b>	<b>86 105</b>	<b>95 599</b>	<b>89 115</b>	<b>196 783</b>	<b>168 429</b>
	mit Wohnsitz im/in									
09 162	München, Landeshauptstadt.....	384 376	182 889	201 487	40 691	49 045	53 519	53 913	88 679	98 529
	anderen Regionen 1).....	325 204	183 042	142 162	32 858	37 060	42 080	35 202	108 104	69 900
	dar.: 2)									
02	0 Hamburg, Freie und Hansestadt.....	2 164	1 242	922	240	270	471	311	531	341
03	241 Region Hannover.....	738	508	230	72	65	148	63	288	102
05	111 Düsseldorf, Stadt.....	909	499	410	99	113	198	153	202	144
05	315 Köln, Stadt.....	1 078	649	429	133	123	254	166	262	140
06	412 Frankfurt am Main, Stadt.....	1 148	717	431	137	109	284	180	296	142
08	111 Stuttgart, Landeshauptstadt.....	1 057	649	408	147	124	219	130	283	154
08	116 Lkr Esslingen.....	623	417	206	82	57	107	69	228	80
09 161	Ingolstadt, Stadt.....	2 103	1 101	1 002	246	369	282	250	573	383
09 163	Rosenheim, Stadt.....	1 964	1 135	829	196	229	308	230	631	370
09 171	Lkr Altötting.....	1 203	718	485	167	184	149	105	402	196
09 172	Lkr Berchtesgadener Land.....	727	382	345	69	73	78	78	235	194
09 173	Lkr Bad Tölz-Wolfratshausen.....	6 803	3 715	3 088	581	743	760	707	2 374	1 638
09 174	Lkr Dachau.....	24 035	13 742	10 293	2 622	2 725	2 968	2 434	8 152	5 134
09 175	Lkr Ebersberg.....	18 333	9 453	8 880	1 578	2 013	2 102	2 192	5 773	4 675
09 176	Lkr Eichstätt.....	1 030	547	483	123	187	128	119	296	177
09 177	Lkr Erding.....	11 349	6 418	4 931	1 127	1 385	1 321	1 170	3 970	2 376
09 178	Lkr Freising.....	15 740	8 821	6 919	1 595	1 925	2 027	1 816	5 199	3 178
09 179	Lkr Fürstfeldbruck.....	32 343	16 806	15 537	2 952	3 649	3 752	3 741	10 102	8 147
09 180	Lkr Garmisch-Partenkirchen.....	1 747	969	778	133	188	219	169	617	421
09 181	Lkr Landsberg am Lech.....	6 118	3 408	2 710	449	603	673	679	2 286	1 428
09 182	Lkr Miesbach.....	5 698	3 134	2 564	462	556	601	618	2 071	1 390
09 183	Lkr Mühldorf a.Inn.....	3 982	2 374	1 608	378	504	432	338	1 564	766
09 184	Lkr München.....	55 726	27 375	28 351	4 734	5 860	6 538	6 966	16 103	15 525
09 185	Lkr Neuburg-Schrobenhausen.....	1 265	779	486	159	164	154	116	466	206
09 186	Lkr Pfaffenhofen a.d.Ilm.....	7 654	4 664	2 990	852	985	931	650	2 881	1 355
09 187	Lkr Rosenheim.....	7 206	4 176	3 030	548	732	815	688	2 813	1 610
09 188	Lkr Starnberg.....	13 807	7 180	6 627	1 067	1 250	1 446	1 569	4 667	3 808
09 189	Lkr Traunstein.....	1 795	1 042	753	177	203	230	156	635	394
09 190	Lkr Weilheim-Schongau.....	4 507	2 645	1 862	414	486	508	406	1 723	970
09 261	Landshut, Stadt.....	1 866	1 107	759	166	218	297	212	644	329
09 271	Lkr Deggendorf.....	711	461	250	93	105	98	65	270	80
09 273	Lkr Kelheim.....	1 907	1 357	550	225	182	297	120	835	248
09 274	Lkr Landshut.....	3 635	2 378	1 257	421	333	490	335	1 467	589

3. Sozialversicherungspflichtig Beschäftigte\*) am Arbeitsort\*\*) in den kreisfreien Städten und Landkreisen Bayerns  
am 30.06.2011 nach Lage des Wohnortes sowie Altersgruppen und Geschlecht

Schl.- Nr.	Lage des Arbeitsortes  Lage des Wohnortes	Beschäftigte			davon im Alter von ... Jahren					
		ins- gesamt	männ- lich	weib- lich	unter 30		30 bis unter 40		40 oder älter	
					männ- lich	weib- lich	männ- lich	weib- lich	männ- lich	weib- lich
noch: München, Landeshauptstadt										
09 275	Lkr Passau.....	827	493	334	87	94	90	75	316	165
09 277	Lkr Rottal-Inn.....	872	594	278	144	105	96	51	354	122
09 278	Lkr Straubing-Bogen.....	636	388	248	99	73	85	55	204	120
09 279	Lkr Dingolfing-Landau.....	1 692	1 264	428	595	206	271	78	398	144
09 362	Regensburg, Stadt.....	1 336	718	618	165	181	236	189	317	248
09 375	Lkr Regensburg.....	1 187	701	486	123	137	171	126	407	223
09 563	Fürth, Stadt.....	519	303	216	53	48	72	58	178	110
09 564	Nürnberg, Stadt.....	2 334	1 315	1 019	284	262	414	284	617	473
09 571	Lkr Ansbach.....	517	313	204	33	51	45	48	235	105
09 574	Lkr Nürnberger Land.....	633	384	249	50	63	66	67	268	119
09 761	Augsburg, Stadt.....	6 513	3 721	2 792	776	977	1 007	735	1 938	1 080
09 762	Kaufbeuren, Stadt.....	510	286	224	55	79	54	46	177	99
09 771	Lkr Aichach-Friedberg.....	5 005	3 155	1 850	508	518	670	476	1 977	856
09 772	Lkr Augsburg.....	3 838	2 382	1 456	351	478	525	333	1 506	645
09 777	Lkr Ostallgäu.....	1 494	914	580	154	186	177	133	583	261
09 778	Lkr Unterallgäu.....	1 037	584	453	105	154	101	109	378	190
09 779	Lkr Donau-Ries.....	690	406	284	78	102	90	79	238	103
09 780	Lkr Oberallgäu.....	524	286	238	58	92	62	61	166	85
11 0	Berlin, Stadt.....	3 891	2 191	1 700	471	501	708	580	1 012	619
14 612	Dresden, Stadt.....	522	325	197	77	74	96	58	152	65
14 713	Leipzig, Stadt.....	626	411	215	92	82	123	60	196	73
99 0	Ausland.....	1 745	1 225	520	131	113	351	166	743	241
<b>09 163</b>	<b>Rosenheim, Stadt.....</b>	<b>30 355</b>	<b>14 824</b>	<b>15 531</b>	<b>3 815</b>	<b>4 256</b>	<b>3 191</b>	<b>3 085</b>	<b>7 818</b>	<b>8 190</b>
mit Wohnsitz im/in										
09 163	Rosenheim, Stadt.....	10 695	4 743	5 952	1 348	1 484	1 090	1 240	2 305	3 228
anderen Regionen 1).....										
	dar.: 2)	19 660	10 081	9 579	2 467	2 772	2 101	1 845	5 513	4 962
09 162	München, Landeshauptstadt.....	546	278	268	65	94	98	83	115	91
09 187	Lkr Rosenheim.....	15 115	7 330	7 785	1 920	2 206	1 446	1 403	3 964	4 176
09 189	Lkr Traunstein.....	904	518	386	107	120	106	84	305	182
<b>09 171</b>	<b>Lkr Altötting.....</b>	<b>41 587</b>	<b>26 101</b>	<b>15 486</b>	<b>5 982</b>	<b>4 253</b>	<b>5 180</b>	<b>2 928</b>	<b>14 939</b>	<b>8 305</b>
mit Wohnsitz im/in										
09 171	Lkr Altötting.....	27 394	15 704	11 690	3 796	2 960	2 982	2 111	8 926	6 619
anderen Regionen 1).....										
	dar.: 2)	14 193	10 397	3 796	2 186	1 293	2 198	817	6 013	1 686
09 183	Lkr Mühldorf a.Inn.....	2 666	1 632	1 034	508	374	380	245	744	415
09 189	Lkr Traunstein.....	1 389	946	443	245	157	191	93	510	193
09 277	Lkr Rottal-Inn.....	5 495	4 140	1 355	928	502	802	258	2 410	595
99 0	Ausland.....	2 419	1 960	459	217	119	394	113	1 349	227
<b>09 172</b>	<b>Lkr Berchtesgadener Land.....</b>	<b>30 865</b>	<b>15 589</b>	<b>15 276</b>	<b>4 123</b>	<b>3 864</b>	<b>3 150</b>	<b>2 879</b>	<b>8 316</b>	<b>8 533</b>
mit Wohnsitz im/in										
09 172	Lkr Berchtesgadener Land.....	25 537	12 467	13 070	3 506	3 229	2 426	2 373	6 535	7 468
anderen Regionen 1).....										
	dar.: 2)	5 328	3 122	2 206	617	635	724	506	1 781	1 065
09 189	Lkr Traunstein.....	2 166	1 163	1 003	292	326	261	189	610	488
99 0	Ausland.....	1 263	688	575	133	148	180	165	375	262

3. Sozialversicherungspflichtig Beschäftigte\*) am Arbeitsort\*\*) in den kreisfreien Städten und Landkreisen Bayerns  
am 30.06.2011 nach Lage des Wohnortes sowie Altersgruppen und Geschlecht

Schl.- Nr.	Lage des Arbeitsortes  Lage des Wohnortes	Beschäftigte			davon im Alter von ... Jahren					
		ins- gesamt	männ- lich	weib- lich	unter 30		30 bis unter 40		40 oder älter	
					männ- lich	weib- lich	männ- lich	weib- lich	männ- lich	weib- lich
<b>09 173 Lkr Bad Tölz-Wolfratshausen.....</b>		<b>32 380</b>	<b>16 782</b>	<b>15 598</b>	<b>4 448</b>	<b>3 597</b>	<b>3 520</b>	<b>3 010</b>	<b>8 814</b>	<b>8 991</b>
mit Wohnsitz im/in										
09 173 Lkr Bad Tölz-Wolfratshausen.....		23 907	11 701	12 206	3 435	2 807	2 388	2 199	5 878	7 200
anderen Regionen 1).....		8 473	5 081	3 392	1 013	790	1 132	811	2 936	1 791
dar.: 2)										
09 162 München, Landeshauptstadt.....		1 423	879	544	145	103	246	170	488	271
09 180 Lkr Garmisch-Partenkirchen.....		620	387	233	84	63	74	43	229	127
09 182 Lkr Miesbach.....		1 166	608	558	181	135	124	116	303	307
09 184 Lkr München.....		641	368	273	89	64	77	64	202	145
09 188 Lkr Starnberg.....		508	289	219	59	46	74	41	156	132
09 190 Lkr Weilheim-Schongau.....		1 475	805	670	200	188	158	130	447	352
<b>09 174 Lkr Dachau.....</b>		<b>32 595</b>	<b>16 909</b>	<b>15 686</b>	<b>4 110</b>	<b>3 457</b>	<b>3 985</b>	<b>3 398</b>	<b>8 814</b>	<b>8 831</b>
mit Wohnsitz im/in										
09 174 Lkr Dachau.....		18 779	8 138	10 641	2 361	2 206	1 805	2 055	3 972	6 380
anderen Regionen 1).....		13 816	8 771	5 045	1 749	1 251	2 180	1 343	4 842	2 451
dar.: 2)										
09 162 München, Landeshauptstadt.....		3 974	2 483	1 491	539	347	717	486	1 227	658
09 178 Lkr Freising.....		884	484	400	84	100	145	86	255	214
09 179 Lkr Fürstfeldbruck.....		1 639	1 016	623	220	137	238	151	558	335
09 184 Lkr München.....		852	520	332	123	69	134	96	263	167
09 186 Lkr Pfaffenhofen a.d.Ilm.....		959	468	491	123	141	98	97	247	253
09 771 Lkr Aichach-Friedberg.....		1 233	711	522	135	137	147	133	429	252
<b>09 175 Lkr Ebersberg.....</b>		<b>32 643</b>	<b>17 514</b>	<b>15 129</b>	<b>4 147</b>	<b>3 640</b>	<b>3 992</b>	<b>3 181</b>	<b>9 375</b>	<b>8 308</b>
mit Wohnsitz im/in										
09 175 Lkr Ebersberg.....		14 642	6 589	8 053	1 893	1 685	1 405	1 536	3 291	4 832
anderen Regionen 1).....		18 001	10 925	7 076	2 254	1 955	2 587	1 645	6 084	3 476
dar.: 2)										
09 162 München, Landeshauptstadt.....		4 451	2 788	1 663	523	424	767	448	1 498	791
09 177 Lkr Erding.....		3 258	1 762	1 496	496	452	391	308	875	736
09 183 Lkr Mühldorf a.Inn.....		823	485	338	106	113	100	74	279	151
09 184 Lkr München.....		2 002	1 120	882	249	194	254	204	617	484
09 187 Lkr Rosenheim.....		2 119	1 107	1 012	259	294	220	201	628	517
<b>09 176 Lkr Eichstätt.....</b>		<b>31 644</b>	<b>17 523</b>	<b>14 121</b>	<b>5 150</b>	<b>3 976</b>	<b>4 142</b>	<b>2 721</b>	<b>8 231</b>	<b>7 424</b>
mit Wohnsitz im/in										
09 176 Lkr Eichstätt.....		18 076	8 858	9 218	2 757	2 332	1 840	1 638	4 261	5 248
anderen Regionen 1).....		13 568	8 665	4 903	2 393	1 644	2 302	1 083	3 970	2 176
dar.: 2)										
09 161 Ingolstadt, Stadt.....		5 117	2 997	2 120	954	632	816	466	1 227	1 022
09 185 Lkr Neuburg-Schrobenhausen.....		1 111	689	422	164	166	204	101	321	155
09 186 Lkr Pfaffenhofen a.d.Ilm.....		1 399	868	531	293	185	225	107	350	239
09 273 Lkr Kelheim.....		585	375	210	108	80	85	53	182	77
09 373 Lkr Neumarkt i.d.OPf.....		1 131	673	458	163	163	152	95	358	200
09 576 Lkr Roth.....		650	383	267	123	111	79	55	181	101
09 577 Lkr Weißenburg-Gunzenhausen.....		886	573	313	140	98	133	67	300	148
<b>09 177 Lkr Erding.....</b>		<b>31 395</b>	<b>16 561</b>	<b>14 834</b>	<b>4 787</b>	<b>4 092</b>	<b>3 697</b>	<b>3 008</b>	<b>8 077</b>	<b>7 734</b>
mit Wohnsitz im/in										
09 177 Lkr Erding.....		19 637	9 190	10 447	2 740	2 529	1 939	2 037	4 511	5 881
anderen Regionen 1).....		11 758	7 371	4 387	2 047	1 563	1 758	971	3 566	1 853
dar.: 2)										
09 162 München, Landeshauptstadt.....		1 452	1 016	436	216	90	291	140	509	206
09 175 Lkr Ebersberg.....		948	557	391	171	108	120	74	266	209

3. Sozialversicherungspflichtig Beschäftigte\*) am Arbeitsort\*\*) in den kreisfreien Städten und Landkreisen Bayerns  
am 30.06.2011 nach Lage des Wohnortes sowie Altersgruppen und Geschlecht

Schl.- Nr.	Lage des Arbeitsortes  Lage des Wohnortes	Beschäftigte			davon im Alter von ... Jahren					
		ins- gesamt	männ- lich	weib- lich	unter 30		30 bis unter 40		40 oder älter	
					männ- lich	weib- lich	männ- lich	weib- lich	männ- lich	weib- lich
noch: Lkr Erding										
09 178	Lkr Freising.....	2 040	1 177	863	339	268	281	214	557	381
09 183	Lkr Mühldorf a.Inn.....	1 177	644	533	149	190	147	97	348	246
09 274	Lkr Landshut.....	1 660	932	728	232	196	209	169	491	363
<b>09 178</b>	<b>Lkr Freising.....</b>	<b>76 387</b>	<b>42 924</b>	<b>33 463</b>	<b>9 330</b>	<b>8 117</b>	<b>10 844</b>	<b>8 401</b>	<b>22 750</b>	<b>16 945</b>
mit Wohnsitz im/in										
09 178	Lkr Freising.....	33 033	16 534	16 499	4 405	3 886	3 902	3 422	8 227	9 191
	anderen Regionen 1).....	43 354	26 390	16 964	4 925	4 231	6 942	4 979	14 523	7 754
	dar.: 2)									
09 162	München, Landeshauptstadt.....	9 402	5 386	4 016	1 066	902	1 672	1 351	2 648	1 763
09 174	Lkr Dachau.....	1 384	814	570	222	145	193	136	399	289
09 175	Lkr Ebersberg.....	919	574	345	100	75	116	76	358	194
09 177	Lkr Erding.....	6 309	3 694	2 615	710	684	858	630	2 126	1 301
09 179	Lkr Fürstenfeldbruck.....	846	526	320	99	71	115	79	312	170
09 184	Lkr München.....	3 135	1 731	1 404	343	311	429	366	959	727
09 186	Lkr Pfaffenhofen a.d.Ilm.....	1 891	1 115	776	239	212	248	198	628	366
09 261	Landshut, Stadt.....	1 668	1 044	624	188	165	312	171	544	288
09 273	Lkr Kelheim.....	952	540	412	112	124	128	99	300	189
09 274	Lkr Landshut.....	3 880	2 456	1 424	406	372	527	359	1 523	693
11 0	Berlin, Stadt.....	593	362	231	66	42	146	111	150	78
99 0	Ausland.....	556	257	299	42	76	105	128	110	95
<b>09 179</b>	<b>Lkr Fürstenfeldbruck.....</b>	<b>41 232</b>	<b>21 490</b>	<b>19 742</b>	<b>4 954</b>	<b>4 114</b>	<b>5 043</b>	<b>4 021</b>	<b>11 493</b>	<b>11 607</b>
mit Wohnsitz im/in										
09 179	Lkr Fürstenfeldbruck.....	24 070	10 446	13 624	2 959	2 625	2 267	2 489	5 220	8 510
	anderen Regionen 1).....	17 162	11 044	6 118	1 995	1 489	2 776	1 532	6 273	3 097
	dar.: 2)									
09 162	München, Landeshauptstadt.....	5 489	3 405	2 084	679	473	1 032	610	1 694	1 001
09 174	Lkr Dachau.....	1 535	844	691	215	170	196	144	433	377
09 181	Lkr Landsberg am Lech.....	1 458	755	703	144	173	176	147	435	383
09 184	Lkr München.....	846	512	334	92	71	128	92	292	171
09 188	Lkr Starnberg.....	1 446	755	691	165	150	174	121	416	420
09 771	Lkr Aichach-Friedberg.....	785	481	304	108	85	109	61	264	158
<b>09 180</b>	<b>Lkr Garmisch-Partenkirchen.....</b>	<b>24 461</b>	<b>11 138</b>	<b>13 323</b>	<b>2 921</b>	<b>3 402</b>	<b>2 348</b>	<b>2 639</b>	<b>5 869</b>	<b>7 282</b>
mit Wohnsitz im/in										
09 180	Lkr Garmisch-Partenkirchen.....	20 818	9 489	11 329	2 499	2 788	1 967	2 161	5 023	6 380
	anderen Regionen 1).....	3 643	1 649	1 994	422	614	381	478	846	902
	dar.: 2)									
09 190	Lkr Weilheim-Schongau.....	1 733	720	1 013	209	306	172	228	339	479
<b>09 181</b>	<b>Lkr Landsberg am Lech.....</b>	<b>30 768</b>	<b>16 337</b>	<b>14 431</b>	<b>4 301</b>	<b>3 452</b>	<b>3 562</b>	<b>2 704</b>	<b>8 474</b>	<b>8 275</b>
mit Wohnsitz im/in										
09 181	Lkr Landsberg am Lech.....	19 422	9 361	10 061	2 744	2 215	1 813	1 718	4 804	6 128
	anderen Regionen 1).....	11 346	6 976	4 370	1 557	1 237	1 749	986	3 670	2 147
	dar.: 2)									
09 162	München, Landeshauptstadt.....	689	426	263	77	60	141	98	208	105
09 179	Lkr Fürstenfeldbruck.....	644	395	249	92	59	95	56	208	134
09 190	Lkr Weilheim-Schongau.....	1 673	1 046	627	325	215	251	146	470	266
09 761	Augsburg, Stadt.....	556	366	190	81	54	108	56	177	80
09 762	Kaufbeuren, Stadt.....	688	482	206	106	71	129	37	247	98
09 772	Lkr Augsburg.....	1 802	1 001	801	224	218	223	161	554	422
09 777	Lkr Ostallgäu.....	1 970	1 032	938	264	263	236	191	532	484
09 778	Lkr Unterallgäu.....	763	416	347	79	116	102	85	235	146

3. Sozialversicherungspflichtig Beschäftigte\*) am Arbeitsort\*\*) in den kreisfreien Städten und Landkreisen Bayerns  
am 30.06.2011 nach Lage des Wohnortes sowie Altersgruppen und Geschlecht

Schl.- Nr.	Lage des Arbeitsortes  Lage des Wohnortes	Beschäftigte			davon im Alter von ... Jahren					
		ins- gesamt	männ- lich	weib- lich	unter 30		30 bis unter 40		40 oder älter	
					männ- lich	weib- lich	männ- lich	weib- lich	männ- lich	weib- lich
<b>09 182 Lkr Miesbach.....</b>		<b>29 327</b>	<b>14 318</b>	<b>15 009</b>	<b>3 749</b>	<b>3 640</b>	<b>3 240</b>	<b>3 244</b>	<b>7 329</b>	<b>8 125</b>
mit Wohnsitz im/in										
09 182 Lkr Miesbach.....		20 102	9 308	10 794	2 748	2 594	1 984	2 106	4 576	6 094
anderen Regionen 1).....		9 225	5 010	4 215	1 001	1 046	1 256	1 138	2 753	2 031
dar.: 2)										
09 162 München, Landeshauptstadt.....		1 483	727	756	109	153	266	304	352	299
09 173 Lkr Bad Tölz-Wolfratshausen.....		2 067	1 054	1 013	260	289	235	257	559	467
09 184 Lkr München.....		797	370	427	71	88	88	120	211	219
09 187 Lkr Rosenheim.....		1 657	893	764	215	230	209	182	469	352
<b>09 183 Lkr Mühldorf a.Inn.....</b>		<b>32 545</b>	<b>17 735</b>	<b>14 810</b>	<b>4 648</b>	<b>3 678</b>	<b>3 721</b>	<b>2 874</b>	<b>9 366</b>	<b>8 258</b>
mit Wohnsitz im/in										
09 183 Lkr Mühldorf a.Inn.....		23 482	12 295	11 187	3 305	2 637	2 519	2 108	6 471	6 442
anderen Regionen 1).....		9 063	5 440	3 623	1 343	1 041	1 202	766	2 895	1 816
dar.: 2)										
09 171 Lkr Altötting.....		3 728	1 903	1 825	436	514	427	359	1 040	952
09 177 Lkr Erding.....		834	505	329	176	107	119	70	210	152
09 187 Lkr Rosenheim.....		844	536	308	172	100	103	66	261	142
09 189 Lkr Traunstein.....		669	453	216	106	60	98	42	249	114
09 274 Lkr Landshut.....		563	349	214	116	66	70	45	163	103
09 277 Lkr Rottal-Inn.....		668	389	279	116	94	79	64	194	121
<b>09 184 Lkr München.....</b>		<b>183 724</b>	<b>108 733</b>	<b>74 991</b>	<b>19 997</b>	<b>16 858</b>	<b>28 493</b>	<b>19 873</b>	<b>60 243</b>	<b>38 260</b>
mit Wohnsitz im/in										
09 184 Lkr München.....		41 962	21 061	20 901	4 458	4 028	5 085	4 503	11 518	12 370
anderen Regionen 1).....		141 762	87 672	54 090	15 539	12 830	23 408	15 370	48 725	25 890
dar.: 2)										
02 0 Hamburg, Freie und Hansestadt.....		639	434	205	56	25	149	69	229	111
09 162 München, Landeshauptstadt.....		61 925	35 783	26 142	7 451	6 111	11 276	8 193	17 056	11 838
09 163 Rosenheim, Stadt.....		566	412	154	75	32	97	45	240	77
09 173 Lkr Bad Tölz-Wolfratshausen.....		3 596	2 130	1 466	369	357	426	336	1 335	773
09 174 Lkr Dachau.....		4 328	2 603	1 725	485	417	646	471	1 472	837
09 175 Lkr Ebersberg.....		8 509	4 812	3 697	798	746	1 126	897	2 888	2 054
09 177 Lkr Erding.....		4 827	2 928	1 899	464	488	639	464	1 825	947
09 178 Lkr Freising.....		7 199	4 212	2 987	792	798	979	748	2 441	1 441
09 179 Lkr Fürstenfeldbruck.....		5 882	3 609	2 273	614	522	855	585	2 140	1 166
09 181 Lkr Landsberg am Lech.....		1 257	805	452	82	106	184	103	539	243
09 182 Lkr Miesbach.....		2 592	1 520	1 072	279	257	316	253	925	562
09 183 Lkr Mühldorf a.Inn.....		902	630	272	85	63	135	69	410	140
09 186 Lkr Pfaffenhofen a.d.Ilm.....		1 618	1 050	568	157	171	219	152	674	245
09 187 Lkr Rosenheim.....		3 550	2 479	1 071	315	247	457	251	1 707	573
09 188 Lkr Starnberg.....		3 542	1 984	1 558	305	295	409	377	1 270	886
09 190 Lkr Weilheim-Schongau.....		948	653	295	98	73	138	78	417	144
09 274 Lkr Landshut.....		1 048	736	312	87	76	149	96	500	140
09 761 Augsburg, Stadt.....		972	663	309	114	95	198	86	351	128
09 771 Lkr Aichach-Friedberg.....		890	632	258	77	67	150	85	405	106
09 772 Lkr Augsburg.....		808	569	239	76	63	120	67	373	109
11 0 Berlin, Stadt.....		1 062	709	353	93	76	220	121	396	156
<b>09 185 Lkr Neuburg-Schrobenhausen.....</b>		<b>28 421</b>	<b>16 298</b>	<b>12 123</b>	<b>4 077</b>	<b>3 110</b>	<b>3 466</b>	<b>2 402</b>	<b>8 755</b>	<b>6 611</b>
mit Wohnsitz im/in										
09 185 Lkr Neuburg-Schrobenhausen.....		18 806	9 912	8 894	2 644	2 140	1 976	1 648	5 292	5 106
anderen Regionen 1).....		9 615	6 386	3 229	1 433	970	1 490	754	3 463	1 505
dar.: 2)										
09 161 Ingolstadt, Stadt.....		1 711	1 169	542	291	153	306	140	572	249
09 176 Lkr Eichstätt.....		1 071	620	451	146	151	178	111	296	189



3. Sozialversicherungspflichtig Beschäftigte\*) am Arbeitsort\*\*) in den kreisfreien Städten und Landkreisen Bayerns  
am 30.06.2011 nach Lage des Wohnortes sowie Altersgruppen und Geschlecht

Schl.- Nr.	Lage des Arbeitsortes  Lage des Wohnortes	Beschäftigte			davon im Alter von ... Jahren					
		ins- gesamt	männ- lich	weib- lich	unter 30		30 bis unter 40		40 oder älter	
					männ- lich	weib- lich	männ- lich	weib- lich	männ- lich	weib- lich
noch: Lkr Neuburg-Schrobenhausen										
09 186	Lkr Pfaffenhofen a.d.Ilm.....	1 279	822	457	249	139	191	109	382	209
09 771	Lkr Aichach-Friedberg.....	1 244	746	498	246	167	150	123	350	208
09 779	Lkr Donau-Ries.....	886	469	417	96	143	81	81	292	193
<b>09 186</b>	<b>Lkr Pfaffenhofen a.d.Ilm.....</b>	<b>32 456</b>	<b>18 869</b>	<b>13 587</b>	<b>4 449</b>	<b>3 498</b>	<b>4 052</b>	<b>2 820</b>	<b>10 368</b>	<b>7 269</b>
mit Wohnsitz im/in										
09 186	Lkr Pfaffenhofen a.d.Ilm.....	17 973	8 895	9 078	2 519	2 139	1 786	1 695	4 590	5 244
	anderen Regionen 1).....	14 483	9 974	4 509	1 930	1 359	2 266	1 125	5 778	2 025
dar.: 2)										
09 161	Ingolstadt, Stadt.....	2 778	1 892	886	427	271	453	216	1 012	399
09 162	München, Landeshauptstadt.....	958	712	246	89	54	213	99	410	93
09 176	Lkr Eichstätt.....	1 489	1 043	446	237	157	210	102	596	187
09 178	Lkr Freising.....	936	553	383	141	102	156	94	256	187
09 185	Lkr Neuburg-Schrobenhausen.....	2 300	1 228	1 072	296	364	266	253	666	455
09 273	Lkr Kelheim.....	1 700	1 124	576	238	172	221	129	665	275
<b>09 187</b>	<b>Lkr Rosenheim.....</b>	<b>68 348</b>	<b>35 250</b>	<b>33 098</b>	<b>9 649</b>	<b>8 146</b>	<b>7 698</b>	<b>6 798</b>	<b>17 903</b>	<b>18 154</b>
mit Wohnsitz im/in										
09 187	Lkr Rosenheim.....	48 477	23 978	24 499	7 071	5 758	4 923	4 710	11 984	14 031
	anderen Regionen 1).....	19 871	11 272	8 599	2 578	2 388	2 775	2 088	5 919	4 123
dar.: 2)										
09 162	München, Landeshauptstadt.....	1 113	561	552	97	116	180	216	284	220
09 163	Rosenheim, Stadt.....	6 343	3 534	2 809	917	785	953	638	1 664	1 386
09 175	Lkr Ebersberg.....	1 009	639	370	206	119	141	81	292	170
09 182	Lkr Miesbach.....	872	512	360	159	121	88	70	265	169
09 183	Lkr Mühldorf a.Inn.....	1 844	984	860	254	268	216	201	514	391
09 189	Lkr Traunstein.....	3 751	1 912	1 839	427	505	401	396	1 084	938
99 0	Ausland.....	782	365	417	52	73	92	114	221	230
<b>09 188</b>	<b>Lkr Starnberg.....</b>	<b>40 432</b>	<b>21 076</b>	<b>19 356</b>	<b>4 700</b>	<b>4 175</b>	<b>5 315</b>	<b>4 270</b>	<b>11 061</b>	<b>10 911</b>
mit Wohnsitz im/in										
09 188	Lkr Starnberg.....	17 026	7 457	9 569	2 000	1 828	1 621	1 847	3 836	5 894
	anderen Regionen 1).....	23 406	13 619	9 787	2 700	2 347	3 694	2 423	7 225	5 017
dar.: 2)										
09 162	München, Landeshauptstadt.....	6 105	3 602	2 503	782	636	1 210	788	1 610	1 079
09 173	Lkr Bad Tölz-Wolfratshausen.....	1 110	509	601	106	143	130	130	273	328
09 179	Lkr Fürstenfeldbruck.....	3 489	1 952	1 537	419	314	496	330	1 037	893
09 181	Lkr Landsberg am Lech.....	2 360	1 336	1 024	193	225	306	235	837	564
09 184	Lkr München.....	1 342	745	597	169	122	173	140	403	335
09 190	Lkr Weilheim-Schongau.....	2 965	1 350	1 615	286	416	291	332	773	867
<b>09 189</b>	<b>Lkr Traunstein.....</b>	<b>56 472</b>	<b>30 652</b>	<b>25 820</b>	<b>8 064</b>	<b>6 833</b>	<b>6 375</b>	<b>5 203</b>	<b>16 213</b>	<b>13 784</b>
mit Wohnsitz im/in										
09 189	Lkr Traunstein.....	45 231	23 717	21 514	6 439	5 413	4 748	4 174	12 530	11 927
	anderen Regionen 1).....	11 241	6 935	4 306	1 625	1 420	1 627	1 029	3 683	1 857
dar.: 2)										
09 171	Lkr Altötting.....	2 918	1 791	1 127	427	312	395	264	969	551
09 172	Lkr Berchtesgadener Land.....	2 840	1 742	1 098	461	388	397	237	884	473
09 183	Lkr Mühldorf a.Inn.....	579	384	195	74	72	104	46	206	77
09 187	Lkr Rosenheim.....	1 670	919	751	236	236	229	165	454	350
99 0	Ausland.....	791	504	287	97	62	132	80	275	145

3. Sozialversicherungspflichtig Beschäftigte\*) am Arbeitsort\*\*) in den kreisfreien Städten und Landkreisen Bayerns  
am 30.06.2011 nach Lage des Wohnortes sowie Altersgruppen und Geschlecht

Schl.- Nr.	Lage des Arbeitsortes  Lage des Wohnortes	Beschäftigte			davon im Alter von ... Jahren					
		ins- gesamt	männ- lich	weib- lich	unter 30		30 bis unter 40		40 oder älter	
					männ- lich	weib- lich	männ- lich	weib- lich	männ- lich	weib- lich
<b>09 190</b>	<b>Lkr Weilheim-Schongau.....</b>	<b>40 900</b>	<b>22 059</b>	<b>18 841</b>	<b>5 631</b>	<b>4 636</b>	<b>4 684</b>	<b>3 745</b>	<b>11 744</b>	<b>10 460</b>
	mit Wohnsitz im/in									
09 190	Lkr Weilheim-Schongau.....	29 580	15 310	14 270	4 122	3 367	2 974	2 573	8 214	8 330
	anderen Regionen 1).....	11 320	6 749	4 571	1 509	1 269	1 710	1 172	3 530	2 130
	dar.: 2)									
09 162	München, Landeshauptstadt.....	924	500	424	78	87	180	169	242	168
09 173	Lkr Bad Tölz-Wolfratshausen.....	2 313	1 257	1 056	300	289	320	267	637	500
09 180	Lkr Garmisch-Partenkirchen.....	2 218	1 352	866	345	244	276	197	731	425
09 181	Lkr Landsberg am Lech.....	1 986	1 161	825	319	260	242	170	600	395
09 188	Lkr Starnberg.....	771	416	355	92	74	94	72	230	209
09 777	Lkr Ostallgäu.....	988	611	377	135	113	194	103	282	161
<b>Regierungsbezirk Niederbayern</b>										
<b>09 261</b>	<b>Landshut, Stadt.....</b>	<b>33 146</b>	<b>14 763</b>	<b>18 383</b>	<b>3 654</b>	<b>4 689</b>	<b>3 239</b>	<b>3 852</b>	<b>7 870</b>	<b>9 842</b>
	mit Wohnsitz im/in									
09 261	Landshut, Stadt.....	11 322	4 579	6 743	1 144	1 523	1 043	1 366	2 392	3 854
	anderen Regionen 1).....	21 824	10 184	11 640	2 510	3 166	2 196	2 486	5 478	5 988
	dar.: 2)									
09 177	Lkr Erding.....	616	330	286	114	95	79	70	137	121
09 178	Lkr Freising.....	959	530	429	161	121	131	104	238	204
09 273	Lkr Kelheim.....	524	277	247	75	97	69	62	133	88
09 274	Lkr Landshut.....	14 259	5 984	8 275	1 427	2 045	1 165	1 663	3 392	4 567
09 279	Lkr Dingolfing-Landau.....	1 556	681	875	198	333	159	198	324	344
<b>09 262</b>	<b>Passau, Stadt.....</b>	<b>34 085</b>	<b>17 621</b>	<b>16 464</b>	<b>4 294</b>	<b>4 663</b>	<b>3 635</b>	<b>3 332</b>	<b>9 692</b>	<b>8 469</b>
	mit Wohnsitz im/in									
09 262	Passau, Stadt.....	10 498	4 805	5 693	1 223	1 300	1 066	1 088	2 516	3 305
	anderen Regionen 1).....	23 587	12 816	10 771	3 071	3 363	2 569	2 244	7 176	5 164
	dar.: 2)									
09 271	Lkr Deggendorf.....	1 069	588	481	158	160	115	86	315	235
09 272	Lkr Freyung-Grafenau.....	2 735	1 654	1 081	452	465	330	230	872	386
09 275	Lkr Passau.....	16 229	8 490	7 739	2 076	2 414	1 665	1 596	4 749	3 729
99 0	Ausland.....	976	539	437	78	89	110	126	351	222
<b>09 263</b>	<b>Straubing, Stadt.....</b>	<b>26 142</b>	<b>12 988</b>	<b>13 154</b>	<b>3 393</b>	<b>3 808</b>	<b>2 842</b>	<b>2 629</b>	<b>6 753</b>	<b>6 717</b>
	mit Wohnsitz im/in									
09 263	Straubing, Stadt.....	9 913	4 637	5 276	1 248	1 332	987	923	2 402	3 021
	anderen Regionen 1).....	16 229	8 351	7 878	2 145	2 476	1 855	1 706	4 351	3 696
	dar.: 2)									
09 271	Lkr Deggendorf.....	1 024	588	436	147	176	183	95	258	165
09 278	Lkr Straubing-Bogen.....	10 636	5 116	5 520	1 323	1 569	982	1 163	2 811	2 788
09 279	Lkr Dingolfing-Landau.....	948	461	487	164	198	105	93	192	196
09 372	Lkr Cham.....	525	315	210	56	89	89	51	170	70
09 375	Lkr Regensburg.....	809	424	385	103	138	97	80	224	167
<b>09 271</b>	<b>Lkr Deggendorf.....</b>	<b>42 536</b>	<b>24 570</b>	<b>17 966</b>	<b>6 277</b>	<b>5 002</b>	<b>4 994</b>	<b>3 689</b>	<b>13 299</b>	<b>9 275</b>
	mit Wohnsitz im/in									
09 271	Lkr Deggendorf.....	29 933	15 975	13 958	4 259	3 533	3 075	2 740	8 641	7 685
	anderen Regionen 1).....	12 603	8 595	4 008	2 018	1 469	1 919	949	4 658	1 590
	dar.: 2)									
09 272	Lkr Freyung-Grafenau.....	1 021	678	343	164	146	139	78	375	119
09 275	Lkr Passau.....	1 997	1 391	606	310	223	300	145	781	238
09 276	Lkr Regen.....	3 267	2 101	1 166	582	483	471	244	1 048	439
09 278	Lkr Straubing-Bogen.....	1 444	843	601	200	179	173	155	470	267
09 279	Lkr Dingolfing-Landau.....	1 053	602	451	187	161	141	98	274	192

3. Sozialversicherungspflichtig Beschäftigte\*) am Arbeitsort\*\*) in den kreisfreien Städten und Landkreisen Bayerns  
 am 30.06.2011 nach Lage des Wohnortes sowie Altersgruppen und Geschlecht

Schl.- Nr.	Lage des Arbeitsortes  Lage des Wohnortes	Beschäftigte			davon im Alter von ... Jahren					
		ins- gesamt	männ- lich	weib- lich	unter 30		30 bis unter 40		40 oder älter	
					männ- lich	weib- lich	männ- lich	weib- lich	männ- lich	weib- lich
<b>09 272 Lkr Freyung-Grafenau.....</b>		<b>20 061</b>	<b>10 787</b>	<b>9 274</b>	<b>2 791</b>	<b>2 525</b>	<b>2 168</b>	<b>1 841</b>	<b>5 828</b>	<b>4 908</b>
mit Wohnsitz im/in										
09 272 Lkr Freyung-Grafenau.....		16 739	8 693	8 046	2 320	2 113	1 667	1 540	4 706	4 393
anderen Regionen 1).....		3 322	2 094	1 228	471	412	501	301	1 122	515
dar.: 2)										
09 275 Lkr Passau.....		1 717	952	765	232	259	234	178	486	328
<b>09 273 Lkr Kelheim.....</b>		<b>33 124</b>	<b>18 638</b>	<b>14 486</b>	<b>4 868</b>	<b>3 670</b>	<b>3 873</b>	<b>2 927</b>	<b>9 897</b>	<b>7 889</b>
mit Wohnsitz im/in										
09 273 Lkr Kelheim.....		23 517	12 386	11 131	3 439	2 695	2 473	2 135	6 474	6 301
anderen Regionen 1).....		9 607	6 252	3 355	1 429	975	1 400	792	3 423	1 588
dar.: 2)										
09 161 Ingolstadt, Stadt.....		565	462	103	83	32	122	23	257	48
09 176 Lkr Eichstätt.....		901	496	405	133	131	118	89	245	185
09 178 Lkr Freising.....		563	354	209	101	63	77	46	176	100
09 186 Lkr Pfaffenhofen a.d.Ilm.....		1 016	619	397	169	113	112	78	338	206
09 274 Lkr Landshut.....		904	620	284	203	96	106	68	311	120
09 362 Regensburg, Stadt.....		1 039	601	438	132	120	169	140	300	178
09 375 Lkr Regensburg.....		1 596	886	710	213	187	195	171	478	352
<b>09 274 Lkr Landshut.....</b>		<b>38 933</b>	<b>23 785</b>	<b>15 148</b>	<b>6 309</b>	<b>4 058</b>	<b>5 082</b>	<b>3 055</b>	<b>12 394</b>	<b>8 035</b>
mit Wohnsitz im/in										
09 274 Lkr Landshut.....		23 924	13 719	10 205	3 868	2 554	2 837	1 953	7 014	5 698
anderen Regionen 1).....		15 009	10 066	4 943	2 441	1 504	2 245	1 102	5 380	2 337
dar.: 2)										
09 177 Lkr Erding.....		680	460	220	117	66	102	55	241	99
09 178 Lkr Freising.....		820	485	335	123	85	104	85	258	165
09 183 Lkr Mühldorf a.Inn.....		898	534	364	146	115	117	75	271	174
09 261 Landshut, Stadt.....		4 516	2 816	1 700	703	459	680	374	1 433	867
09 273 Lkr Kelheim.....		881	571	310	124	105	118	61	329	144
09 277 Lkr Rottal-Inn.....		544	362	182	78	74	83	34	201	74
09 278 Lkr Straubing-Bogen.....		675	471	204	89	69	88	36	294	99
09 279 Lkr Dingolfing-Landau.....		1 739	1 018	721	289	298	216	157	513	266
<b>09 275 Lkr Passau.....</b>		<b>50 716</b>	<b>28 322</b>	<b>22 394</b>	<b>7 362</b>	<b>5 959</b>	<b>5 968</b>	<b>4 283</b>	<b>14 992</b>	<b>12 152</b>
mit Wohnsitz im/in										
09 275 Lkr Passau.....		38 165	20 396	17 769	5 456	4 413	4 206	3 291	10 734	10 065
anderen Regionen 1).....		12 551	7 926	4 625	1 906	1 546	1 762	992	4 258	2 087
dar.: 2)										
09 262 Passau, Stadt.....		2 465	1 584	881	365	275	382	202	837	404
09 271 Lkr Deggendorf.....		1 362	742	620	241	240	167	143	334	237
09 272 Lkr Freyung-Grafenau.....		3 280	2 168	1 112	625	421	445	234	1 098	457
09 277 Lkr Rottal-Inn.....		2 040	1 096	944	308	320	221	184	567	440
99 0 Ausland.....		1 807	1 220	587	126	122	317	136	777	329
<b>09 276 Lkr Regen.....</b>		<b>22 961</b>	<b>12 387</b>	<b>10 574</b>	<b>3 231</b>	<b>2 732</b>	<b>2 445</b>	<b>2 094</b>	<b>6 711</b>	<b>5 748</b>
mit Wohnsitz im/in										
09 276 Lkr Regen.....		18 981	9 920	9 061	2 698	2 255	1 901	1 722	5 321	5 084
anderen Regionen 1).....		3 980	2 467	1 513	533	477	544	372	1 390	664
dar.: 2)										
09 271 Lkr Deggendorf.....		780	428	352	118	128	109	79	201	145
09 272 Lkr Freyung-Grafenau.....		877	559	318	119	106	100	64	340	148
09 372 Lkr Cham.....		844	503	341	118	111	106	99	279	131

3. Sozialversicherungspflichtig Beschäftigte\*) am Arbeitsort\*\*) in den kreisfreien Städten und Landkreisen Bayerns  
am 30.06.2011 nach Lage des Wohnortes sowie Altersgruppen und Geschlecht

Schl.- Nr.	Lage des Arbeitsortes  Lage des Wohnortes	Beschäftigte			davon im Alter von ... Jahren					
		ins- gesamt	männ- lich	weib- lich	unter 30		30 bis unter 40		40 oder älter	
					männ- lich	weib- lich	männ- lich	weib- lich	männ- lich	weib- lich
<b>09 277 Lkr Rottal-Inn.....</b>		<b>34 052</b>	<b>17 946</b>	<b>16 106</b>	<b>5 038</b>	<b>4 610</b>	<b>3 821</b>	<b>3 162</b>	<b>9 087</b>	<b>8 334</b>
mit Wohnsitz im/in										
09 277 Lkr Rottal-Inn.....		26 252	13 118	13 134	3 858	3 557	2 686	2 482	6 574	7 095
anderen Regionen 1).....		7 800	4 828	2 972	1 180	1 053	1 135	680	2 513	1 239
dar.: 2)										
09 171 Lkr Altötting.....		1 103	563	540	149	202	130	125	284	213
09 183 Lkr Mühldorf a.Inn.....		618	421	197	131	68	102	45	188	84
09 275 Lkr Passau.....		1 899	1 134	765	275	258	264	176	595	331
09 279 Lkr Dingolfing-Landau.....		1 178	683	495	243	184	145	104	295	207
<b>09 278 Lkr Straubing-Bogen.....</b>		<b>20 285</b>	<b>11 535</b>	<b>8 750</b>	<b>3 135</b>	<b>2 126</b>	<b>2 454</b>	<b>1 635</b>	<b>5 946</b>	<b>4 989</b>
mit Wohnsitz im/in										
09 278 Lkr Straubing-Bogen.....		13 171	6 992	6 179	2 031	1 298	1 406	1 102	3 555	3 779
anderen Regionen 1).....		7 114	4 543	2 571	1 104	828	1 048	533	2 391	1 210
dar.: 2)										
09 263 Straubing, Stadt.....		2 053	1 317	736	362	203	289	132	666	401
09 271 Lkr Deggendorf.....		917	537	380	136	135	137	71	264	174
09 279 Lkr Dingolfing-Landau.....		679	401	278	129	99	81	67	191	112
09 372 Lkr Cham.....		642	433	209	108	97	104	45	221	67
09 375 Lkr Regensburg.....		634	366	268	82	75	68	53	216	140
<b>09 279 Lkr Dingolfing-Landau.....</b>		<b>44 130</b>	<b>29 858</b>	<b>14 272</b>	<b>6 122</b>	<b>3 814</b>	<b>6 664</b>	<b>2 989</b>	<b>17 072</b>	<b>7 469</b>
mit Wohnsitz im/in										
09 279 Lkr Dingolfing-Landau.....		25 527	14 923	10 604	3 555	2 662	3 106	2 084	8 262	5 858
anderen Regionen 1).....		18 603	14 935	3 668	2 567	1 152	3 558	905	8 810	1 611
dar.: 2)										
09 261 Landshut, Stadt.....		899	667	232	149	77	189	51	329	104
09 263 Straubing, Stadt.....		933	706	227	114	58	161	45	431	124
09 271 Lkr Deggendorf.....		3 190	2 604	586	376	173	614	151	1 614	262
09 274 Lkr Landshut.....		3 223	2 504	719	523	224	581	190	1 400	305
09 275 Lkr Passau.....		1 433	1 312	121	171	34	344	36	797	51
09 276 Lkr Regen.....		713	659	54	73	27	160	11	426	16
09 277 Lkr Rottal-Inn.....		2 952	2 243	709	347	220	499	174	1 397	315
09 278 Lkr Straubing-Bogen.....		2 430	1 953	477	316	144	388	115	1 249	218
<b>Regierungsbezirk Oberpfalz</b>										
<b>09 361 Amberg, Stadt.....</b>		<b>23 663</b>	<b>12 182</b>	<b>11 481</b>	<b>3 021</b>	<b>2 957</b>	<b>2 396</b>	<b>2 157</b>	<b>6 765</b>	<b>6 367</b>
mit Wohnsitz im/in										
09 361 Amberg, Stadt.....		8 752	4 051	4 701	1 047	1 049	758	833	2 246	2 819
anderen Regionen 1).....		14 911	8 131	6 780	1 974	1 908	1 638	1 324	4 519	3 548
dar.: 2)										
09 371 Lkr Amberg-Sulzbach.....		10 392	5 207	5 185	1 263	1 432	966	970	2 978	2 783
09 376 Lkr Schwandorf.....		1 997	1 124	873	334	253	245	174	545	446
<b>09 362 Regensburg, Stadt.....</b>		<b>102 580</b>	<b>56 330</b>	<b>46 250</b>	<b>12 680</b>	<b>12 896</b>	<b>13 049</b>	<b>10 504</b>	<b>30 601</b>	<b>22 850</b>
mit Wohnsitz im/in										
09 362 Regensburg, Stadt.....		34 976	17 128	17 848	4 391	4 817	4 616	4 255	8 121	8 776
anderen Regionen 1).....		67 604	39 202	28 402	8 289	8 079	8 433	6 249	22 480	14 074
dar.: 2)										
09 263 Straubing, Stadt.....		689	462	227	79	76	109	50	274	101
09 271 Lkr Deggendorf.....		577	423	154	63	53	100	41	260	60
09 273 Lkr Kelheim.....		6 157	3 343	2 814	797	854	766	720	1 780	1 240
09 274 Lkr Landshut.....		583	379	204	73	85	91	40	215	79
09 278 Lkr Straubing-Bogen.....		2 223	1 596	627	212	204	339	160	1 045	263
09 371 Lkr Amberg-Sulzbach.....		719	477	242	113	98	123	55	241	89
09 372 Lkr Cham.....		2 637	1 756	881	304	374	335	192	1 117	315

3. Sozialversicherungspflichtig Beschäftigte\*) am Arbeitsort\*\*) in den kreisfreien Städten und Landkreisen Bayerns  
am 30.06.2011 nach Lage des Wohnortes sowie Altersgruppen und Geschlecht

Schl.- Nr.	Lage des Arbeitsortes  Lage des Wohnortes	Beschäftigte			davon im Alter von ... Jahren					
		ins- gesamt	männ- lich	weib- lich	unter 30		30 bis unter 40		40 oder älter	
					männ- lich	weib- lich	männ- lich	weib- lich	männ- lich	weib- lich
noch: Regensburg, Stadt										
09 373	Lkr Neumarkt i.d.OPf.....	1 452	836	616	203	257	221	127	412	232
09 374	Lkr Neustadt a.d.Waldnaab.....	543	349	194	89	84	65	49	195	61
09 375	Lkr Regensburg.....	35 634	18 907	16 727	4 056	4 177	3 933	3 496	10 918	9 054
09 376	Lkr Schwandorf.....	6 754	3 956	2 798	852	870	852	627	2 252	1 301
<b>09 363</b>	<b>Weiden i.d.OPf., Stadt.....</b>	<b>25 274</b>	<b>11 922</b>	<b>13 352</b>	<b>2 861</b>	<b>3 622</b>	<b>2 432</b>	<b>2 702</b>	<b>6 629</b>	<b>7 028</b>
mit Wohnsitz im/in										
09 363	Weiden i.d.OPf., Stadt.....	9 056	3 880	5 176	909	1 078	798	1 052	2 173	3 046
	anderen Regionen 1).....	16 218	8 042	8 176	1 952	2 544	1 634	1 650	4 456	3 982
dar.: 2)										
09 371	Lkr Amberg-Sulzbach.....	758	390	368	92	112	68	74	230	182
09 374	Lkr Neustadt a.d.Waldnaab.....	9 596	4 258	5 338	1 009	1 538	800	1 018	2 449	2 782
09 376	Lkr Schwandorf.....	1 118	517	601	108	209	117	138	292	254
09 377	Lkr Tirschenreuth.....	2 335	1 177	1 158	336	445	244	246	597	467
<b>09 371</b>	<b>Lkr Amberg-Sulzbach.....</b>	<b>24 711</b>	<b>14 132</b>	<b>10 579</b>	<b>3 391</b>	<b>2 400</b>	<b>2 697</b>	<b>1 875</b>	<b>8 044</b>	<b>6 304</b>
mit Wohnsitz im/in										
09 371	Lkr Amberg-Sulzbach.....	16 877	9 109	7 768	2 283	1 657	1 602	1 290	5 224	4 821
	anderen Regionen 1).....	7 834	5 023	2 811	1 108	743	1 095	585	2 820	1 483
dar.: 2)										
09 361	Amberg, Stadt.....	2 704	1 686	1 018	437	285	352	168	897	565
09 374	Lkr Neustadt a.d.Waldnaab.....	1 189	779	410	146	91	166	105	467	214
09 376	Lkr Schwandorf.....	913	600	313	128	90	127	68	345	155
09 472	Lkr Bayreuth.....	805	421	384	105	83	94	79	222	222
09 574	Lkr Nürnberger Land.....	568	349	219	81	55	68	44	200	120
<b>09 372</b>	<b>Lkr Cham.....</b>	<b>44 840</b>	<b>25 229</b>	<b>19 611</b>	<b>7 134</b>	<b>5 914</b>	<b>5 452</b>	<b>3 991</b>	<b>12 643</b>	<b>9 706</b>
mit Wohnsitz im/in										
09 372	Lkr Cham.....	36 643	19 722	16 921	5 927	5 026	4 027	3 264	9 768	8 631
	anderen Regionen 1).....	8 197	5 507	2 690	1 207	888	1 425	727	2 875	1 075
dar.: 2)										
09 276	Lkr Regen.....	1 093	648	445	193	182	153	111	302	152
09 278	Lkr Straubing-Bogen.....	787	481	306	138	112	129	79	214	115
09 375	Lkr Regensburg.....	600	379	221	70	70	106	45	203	106
09 376	Lkr Schwandorf.....	1 779	1 065	714	346	270	230	174	489	270
99 0	Ausland.....	1 161	809	352	93	38	295	150	421	164
<b>09 373</b>	<b>Lkr Neumarkt i.d.OPf.....</b>	<b>40 947</b>	<b>23 448</b>	<b>17 499</b>	<b>6 276</b>	<b>4 836</b>	<b>4 609</b>	<b>3 424</b>	<b>12 563</b>	<b>9 239</b>
mit Wohnsitz im/in										
09 373	Lkr Neumarkt i.d.OPf.....	31 408	17 037	14 371	4 974	3 927	3 288	2 663	8 775	7 781
	anderen Regionen 1).....	9 539	6 411	3 128	1 302	909	1 321	761	3 788	1 458
dar.: 2)										
09 176	Lkr Eichstätt.....	672	389	283	132	114	74	55	183	114
09 371	Lkr Amberg-Sulzbach.....	896	603	293	125	82	124	62	354	149
09 375	Lkr Regensburg.....	987	601	386	139	87	108	96	354	203
09 564	Nürnberg, Stadt.....	757	472	285	88	76	117	93	267	116
09 574	Lkr Nürnberger Land.....	1 134	664	470	164	118	154	104	346	248
09 576	Lkr Roth.....	1 067	640	427	199	183	115	86	326	158
<b>09 374</b>	<b>Lkr Neustadt a.d.Waldnaab.....</b>	<b>26 064</b>	<b>15 820</b>	<b>10 244</b>	<b>4 078</b>	<b>2 402</b>	<b>3 143</b>	<b>2 010</b>	<b>8 599</b>	<b>5 832</b>
mit Wohnsitz im/in										
09 374	Lkr Neustadt a.d.Waldnaab.....	17 263	9 844	7 419	2 583	1 571	1 801	1 333	5 460	4 515
	anderen Regionen 1).....	8 801	5 976	2 825	1 495	831	1 342	677	3 139	1 317
dar.: 2)										
09 363	Weiden i.d.OPf., Stadt.....	2 473	1 612	861	401	250	315	189	896	422
09 371	Lkr Amberg-Sulzbach.....	855	582	273	145	82	127	67	310	124

3. Sozialversicherungspflichtig Beschäftigte\*) am Arbeitsort\*\*) in den kreisfreien Städten und Landkreisen Bayerns  
am 30.06.2011 nach Lage des Wohnortes sowie Altersgruppen und Geschlecht

Schl.- Nr.	Lage des Arbeitsortes  Lage des Wohnortes	Beschäftigte			davon im Alter von ... Jahren					
		ins- gesamt	männ- lich	weib- lich	unter 30		30 bis unter 40		40 oder älter	
					männ- lich	weib- lich	männ- lich	weib- lich	männ- lich	weib- lich
noch: Lkr Neustadt a.d.Waldnaab										
09 376	Lkr Schwandorf.....	929	620	309	162	96	129	85	329	128
09 377	Lkr Tirschenreuth.....	2 108	1 308	800	373	263	298	184	637	353
09 472	Lkr Bayreuth.....	698	481	217	125	54	117	45	239	118
<b>09 375</b>	<b>Lkr Regensburg.....</b>	<b>37 426</b>	<b>22 036</b>	<b>15 390</b>	<b>5 629</b>	<b>3 888</b>	<b>4 869</b>	<b>3 059</b>	<b>11 538</b>	<b>8 443</b>
mit Wohnsitz im/in										
09 375	Lkr Regensburg.....	22 288	12 175	10 113	3 300	2 306	2 425	1 852	6 450	5 955
	anderen Regionen 1).....	15 138	9 861	5 277	2 329	1 582	2 444	1 207	5 088	2 488
dar.: 2)										
09 273	Lkr Kelheim.....	1 811	1 107	704	304	220	272	180	531	304
09 278	Lkr Straubing-Bogen.....	1 072	707	365	175	110	147	75	385	180
09 362	Regensburg, Stadt.....	5 425	3 440	1 985	875	550	943	483	1 622	952
09 372	Lkr Cham.....	976	650	326	134	119	138	71	378	136
09 373	Lkr Neumarkt i.d.OPf.....	542	311	231	101	90	71	46	139	95
09 376	Lkr Schwandorf.....	2 090	1 255	835	300	286	293	160	662	389
<b>09 376</b>	<b>Lkr Schwandorf.....</b>	<b>47 748</b>	<b>27 811</b>	<b>19 937</b>	<b>6 675</b>	<b>5 346</b>	<b>5 924</b>	<b>3 934</b>	<b>15 212</b>	<b>10 657</b>
mit Wohnsitz im/in										
09 376	Lkr Schwandorf.....	34 864	19 154	15 710	4 925	3 982	3 879	2 951	10 350	8 777
	anderen Regionen 1).....	12 884	8 657	4 227	1 750	1 364	2 045	983	4 862	1 880
dar.: 2)										
09 361	Amberg, Stadt.....	1 025	698	327	184	121	150	57	364	149
09 362	Regensburg, Stadt.....	908	581	327	101	111	190	113	290	103
09 363	Weiden i.d.OPf., Stadt.....	599	413	186	87	71	106	27	220	88
09 371	Lkr Amberg-Sulzbach.....	2 188	1 339	849	323	264	302	194	714	391
09 372	Lkr Cham.....	1 752	1 160	592	233	205	245	134	682	253
09 374	Lkr Neustadt a.d.Waldnaab.....	1 765	1 019	746	259	244	246	166	514	336
09 375	Lkr Regensburg.....	1 646	1 053	593	210	173	244	144	599	276
<b>09 377</b>	<b>Lkr Tirschenreuth.....</b>	<b>21 380</b>	<b>12 928</b>	<b>8 452</b>	<b>3 130</b>	<b>1 983</b>	<b>2 524</b>	<b>1 525</b>	<b>7 274</b>	<b>4 944</b>
mit Wohnsitz im/in										
09 377	Lkr Tirschenreuth.....	15 737	8 968	6 769	2 240	1 525	1 649	1 159	5 079	4 085
	anderen Regionen 1).....	5 643	3 960	1 683	890	458	875	366	2 195	859
dar.: 2)										
09 374	Lkr Neustadt a.d.Waldnaab.....	1 336	852	484	253	143	164	104	435	237
09 472	Lkr Bayreuth.....	707	489	218	112	57	108	41	269	120
09 479	Lkr Wunsiedel i.Fichtelgebirge.....	1 388	886	502	218	152	184	111	484	239
<b>Regierungsbezirk Oberfranken</b>										
<b>09 461</b>	<b>Bamberg, Stadt.....</b>	<b>48 810</b>	<b>25 822</b>	<b>22 988</b>	<b>5 670</b>	<b>5 986</b>	<b>5 405</b>	<b>4 532</b>	<b>14 747</b>	<b>12 470</b>
mit Wohnsitz im/in										
09 461	Bamberg, Stadt.....	14 830	7 084	7 746	1 705	1 808	1 585	1 469	3 794	4 469
	anderen Regionen 1).....	33 980	18 738	15 242	3 965	4 178	3 820	3 063	10 953	8 001
dar.: 2)										
09 471	Lkr Bamberg.....	22 321	11 887	10 434	2 420	2 522	2 312	1 999	7 155	5 913
09 474	Lkr Forchheim.....	1 485	845	640	205	196	198	137	442	307
09 478	Lkr Lichtenfels.....	1 337	849	488	184	171	178	114	487	203
09 674	Lkr Haßberge.....	3 107	1 699	1 408	365	457	343	299	991	652
<b>09 462</b>	<b>Bayreuth, Stadt.....</b>	<b>42 017</b>	<b>20 384</b>	<b>21 633</b>	<b>4 894</b>	<b>5 285</b>	<b>4 222</b>	<b>4 548</b>	<b>11 268</b>	<b>11 800</b>
mit Wohnsitz im/in										
09 462	Bayreuth, Stadt.....	16 393	7 298	9 095	1 945	2 000	1 666	1 750	3 687	5 345
	anderen Regionen 1).....	25 624	13 086	12 538	2 949	3 285	2 556	2 798	7 581	6 455
dar.: 2)										
09 374	Lkr Neustadt a.d.Waldnaab.....	624	315	309	90	113	63	75	162	121
09 377	Lkr Tirschenreuth.....	826	492	334	110	131	102	85	280	118

3. Sozialversicherungspflichtig Beschäftigte\*) am Arbeitsort\*\*) in den kreisfreien Städten und Landkreisen Bayerns  
 am 30.06.2011 nach Lage des Wohnortes sowie Altersgruppen und Geschlecht

Schl.- Nr.	Lage des Arbeitsortes  Lage des Wohnortes	Beschäftigte			davon im Alter von ... Jahren					
		ins- gesamt	männ- lich	weib- lich	unter 30		30 bis unter 40		40 oder älter	
					männ- lich	weib- lich	männ- lich	weib- lich	männ- lich	weib- lich
noch: Bayreuth, Stadt.....										
09 472 Lkr Bayreuth.....		14 633	6 823	7 810	1 594	1 881	1 275	1 678	3 954	4 251
09 475 Lkr Hof.....		781	413	368	82	110	77	102	254	156
09 477 Lkr Kulmbach.....		3 557	1 733	1 824	379	414	331	391	1 023	1 019
09 479 Lkr Wunsiedel i.Fichtelgebirge.....		517	298	219	62	55	71	51	165	113
<b>09 463 Coburg, Stadt.....</b>		<b>31 424</b>	<b>16 368</b>	<b>15 056</b>	<b>4 114</b>	<b>3 902</b>	<b>3 391</b>	<b>3 222</b>	<b>8 863</b>	<b>7 932</b>
mit Wohnsitz im/in										
09 463 Coburg, Stadt.....		9 434	4 568	4 866	1 119	1 046	923	893	2 526	2 927
anderen Regionen 1).....		21 990	11 800	10 190	2 995	2 856	2 468	2 329	6 337	5 005
dar.: 2)										
09 473 Lkr Coburg.....		13 366	6 875	6 491	1 668	1 511	1 267	1 302	3 940	3 678
09 476 Lkr Kronach.....		908	491	417	146	182	106	110	239	125
09 478 Lkr Lichtenfels.....		1 304	756	548	226	212	168	125	362	211
09 674 Lkr Haßberge.....		572	299	273	86	110	60	59	153	104
16 069 Lkr Hildburghausen.....		1 778	927	851	225	287	251	270	451	294
16 072 Lkr Sonneberg.....		1 474	767	707	166	224	217	215	384	268
<b>09 464 Hof, Stadt.....</b>		<b>23 071</b>	<b>11 143</b>	<b>11 928</b>	<b>2 382</b>	<b>2 768</b>	<b>2 168</b>	<b>2 526</b>	<b>6 593</b>	<b>6 634</b>
mit Wohnsitz im/in										
09 464 Hof, Stadt.....		9 303	4 249	5 054	968	1 051	871	953	2 410	3 050
anderen Regionen 1).....		13 768	6 894	6 874	1 414	1 717	1 297	1 573	4 183	3 584
dar.: 2)										
09 475 Lkr Hof.....		7 709	3 638	4 071	778	952	634	836	2 226	2 283
09 479 Lkr Wunsiedel i.Fichtelgebirge.....		1 066	530	536	125	179	102	107	303	250
14 523 Lkr Vogtlandkreis.....		2 263	1 200	1 063	226	258	262	339	712	466
16 075 Lkr Saale-Orla-Kreis.....		733	348	385	71	112	67	92	210	181
<b>09 471 Lkr Bamberg.....</b>		<b>31 543</b>	<b>18 923</b>	<b>12 620</b>	<b>4 982</b>	<b>3 193</b>	<b>4 111</b>	<b>2 619</b>	<b>9 830</b>	<b>6 808</b>
mit Wohnsitz im/in										
09 471 Lkr Bamberg.....		19 551	10 783	8 768	3 080	2 033	2 250	1 769	5 453	4 966
anderen Regionen 1).....		11 992	8 140	3 852	1 902	1 160	1 861	850	4 377	1 842
dar.: 2)										
09 461 Bamberg, Stadt.....		3 324	2 077	1 247	598	398	531	286	948	563
09 474 Lkr Forchheim.....		1 503	1 063	440	246	115	224	76	593	249
09 478 Lkr Lichtenfels.....		899	590	309	127	88	150	85	313	136
09 572 Lkr Erlangen-Höchstadt.....		656	403	253	97	75	82	50	224	128
09 674 Lkr Haßberge.....		1 672	1 065	607	300	207	185	119	580	281
<b>09 472 Lkr Bayreuth.....</b>		<b>22 297</b>	<b>12 785</b>	<b>9 512</b>	<b>2 995</b>	<b>2 062</b>	<b>2 548</b>	<b>1 892</b>	<b>7 242</b>	<b>5 558</b>
mit Wohnsitz im/in										
09 472 Lkr Bayreuth.....		13 830	7 407	6 423	1 835	1 246	1 408	1 167	4 164	4 010
anderen Regionen 1).....		8 467	5 378	3 089	1 160	816	1 140	725	3 078	1 548
dar.: 2)										
09 462 Bayreuth, Stadt.....		2 294	1 490	804	365	199	342	195	783	410
09 477 Lkr Kulmbach.....		1 211	727	484	161	127	155	126	411	231
<b>09 473 Lkr Coburg.....</b>		<b>25 985</b>	<b>14 431</b>	<b>11 554</b>	<b>3 072</b>	<b>2 119</b>	<b>2 683</b>	<b>2 220</b>	<b>8 676</b>	<b>7 215</b>
mit Wohnsitz im/in										
09 473 Lkr Coburg.....		14 543	7 614	6 929	1 717	1 149	1 310	1 196	4 587	4 584
anderen Regionen 1).....		11 442	6 817	4 625	1 355	970	1 373	1 024	4 089	2 631
dar.: 2)										
09 463 Coburg, Stadt.....		2 477	1 403	1 074	343	225	265	205	795	644
09 476 Lkr Kronach.....		1 101	714	387	127	92	114	74	473	221
09 478 Lkr Lichtenfels.....		1 007	686	321	162	77	120	63	404	181
16 069 Lkr Hildburghausen.....		2 542	1 333	1 209	283	251	312	301	738	657
16 072 Lkr Sonneberg.....		2 722	1 597	1 125	228	162	327	276	1 042	687

3. Sozialversicherungspflichtig Beschäftigte\*) am Arbeitsort\*\*) in den kreisfreien Städten und Landkreisen Bayerns  
am 30.06.2011 nach Lage des Wohnortes sowie Altersgruppen und Geschlecht

Schl.- Nr.	Lage des Arbeitsortes  Lage des Wohnortes	Beschäftigte			davon im Alter von ... Jahren					
		ins- gesamt	männ- lich	weib- lich	unter 30		30 bis unter 40		40 oder älter	
					männ- lich	weib- lich	männ- lich	weib- lich	männ- lich	weib- lich
<b>09 474 Lkr Forchheim.....</b>		<b>25 230</b>	<b>13 490</b>	<b>11 740</b>	<b>3 325</b>	<b>2 800</b>	<b>2 821</b>	<b>2 313</b>	<b>7 344</b>	<b>6 627</b>
mit Wohnsitz im/in										
09 474 Lkr Forchheim.....		17 050	8 396	8 654	2 251	1 851	1 637	1 567	4 508	5 236
anderen Regionen 1).....		8 180	5 094	3 086	1 074	949	1 184	746	2 836	1 391
dar.: 2)										
09 471 Lkr Bamberg.....		1 789	962	827	272	290	206	165	484	372
09 472 Lkr Bayreuth.....		789	425	364	129	106	72	80	224	178
09 562 Erlangen, Stadt.....		768	504	264	89	68	144	81	271	115
09 564 Nürnberg, Stadt.....		682	464	218	83	73	139	53	242	92
09 572 Lkr Erlangen-Höchstadt.....		1 496	889	607	181	153	179	149	529	305
<b>09 475 Lkr Hof.....</b>		<b>33 337</b>	<b>18 511</b>	<b>14 826</b>	<b>4 098</b>	<b>2 983</b>	<b>3 657</b>	<b>2 914</b>	<b>10 756</b>	<b>8 929</b>
mit Wohnsitz im/in										
09 475 Lkr Hof.....		20 551	10 645	9 906	2 431	1 727	1 959	1 801	6 255	6 378
anderen Regionen 1).....		12 786	7 866	4 920	1 667	1 256	1 698	1 113	4 501	2 551
dar.: 2)										
09 464 Hof, Stadt.....		3 127	2 027	1 100	487	281	465	220	1 075	599
09 477 Lkr Kulmbach.....		765	447	318	113	76	79	81	255	161
09 479 Lkr Wunsiedel i.Fichtelgebirge.....		1 504	936	568	223	141	166	118	547	309
14 523 Lkr Vogtlandkreis.....		2 138	1 445	693	233	164	343	192	869	337
16 075 Lkr Saale-Orla-Kreis.....		1 585	840	745	141	145	172	181	527	419
<b>09 476 Lkr Kronach.....</b>		<b>24 803</b>	<b>13 818</b>	<b>10 985</b>	<b>2 974</b>	<b>2 118</b>	<b>2 718</b>	<b>2 226</b>	<b>8 126</b>	<b>6 641</b>
mit Wohnsitz im/in										
09 476 Lkr Kronach.....		18 487	9 657	8 830	2 216	1 658	1 829	1 717	5 612	5 455
anderen Regionen 1).....		6 316	4 161	2 155	758	460	889	509	2 514	1 186
dar.: 2)										
09 473 Lkr Coburg.....		669	384	285	72	79	87	59	225	147
09 477 Lkr Kulmbach.....		567	367	200	73	51	87	37	207	112
09 478 Lkr Lichtenfels.....		817	543	274	151	90	110	78	282	106
16 072 Lkr Sonneberg.....		1 595	989	606	133	95	216	144	640	367
16 073 Lkr Saalfeld-Rudolstadt.....		956	628	328	135	35	131	66	362	227
<b>09 477 Lkr Kulmbach.....</b>		<b>25 195</b>	<b>13 801</b>	<b>11 394</b>	<b>3 106</b>	<b>2 594</b>	<b>2 790</b>	<b>2 340</b>	<b>7 905</b>	<b>6 460</b>
mit Wohnsitz im/in										
09 477 Lkr Kulmbach.....		17 740	9 100	8 640	2 132	1 686	1 781	1 636	5 187	5 318
anderen Regionen 1).....		7 455	4 701	2 754	974	908	1 009	704	2 718	1 142
dar.: 2)										
09 462 Bayreuth, Stadt.....		846	516	330	139	110	122	83	255	137
09 472 Lkr Bayreuth.....		1 532	945	587	235	182	214	142	496	263
09 475 Lkr Hof.....		764	484	280	80	85	108	66	296	129
09 476 Lkr Kronach.....		871	470	401	112	146	104	117	254	138
09 478 Lkr Lichtenfels.....		931	555	376	145	125	104	100	306	151
<b>09 478 Lkr Lichtenfels.....</b>		<b>26 640</b>	<b>13 531</b>	<b>13 109</b>	<b>2 903</b>	<b>2 889</b>	<b>2 736</b>	<b>2 642</b>	<b>7 892</b>	<b>7 578</b>
mit Wohnsitz im/in										
09 478 Lkr Lichtenfels.....		17 386	8 546	8 840	1 967	1 792	1 690	1 649	4 889	5 399
anderen Regionen 1).....		9 254	4 985	4 269	936	1 097	1 046	993	3 003	2 179
dar.: 2)										
09 463 Coburg, Stadt.....		515	304	211	62	51	58	60	184	100
09 471 Lkr Bamberg.....		1 199	577	622	158	192	115	136	304	294
09 473 Lkr Coburg.....		1 796	943	853	194	213	197	194	552	446
09 476 Lkr Kronach.....		1 944	994	950	184	260	220	205	590	485
09 477 Lkr Kulmbach.....		1 078	544	534	109	111	120	131	315	292
16 072 Lkr Sonneberg.....		800	474	326	58	47	77	59	339	220



3. Sozialversicherungspflichtig Beschäftigte\*) am Arbeitsort\*\*) in den kreisfreien Städten und Landkreisen Bayerns  
am 30.06.2011 nach Lage des Wohnortes sowie Altersgruppen und Geschlecht

Schl.- Nr.	Lage des Arbeitsortes  Lage des Wohnortes	Beschäftigte			davon im Alter von ... Jahren					
		ins- gesamt	männ- lich	weib- lich	unter 30		30 bis unter 40		40 oder älter	
					männ- lich	weib- lich	männ- lich	weib- lich	männ- lich	weib- lich
<b>09 479 Lkr Wunsiedel i.Fichtelgebirge.....</b>		<b>26 562</b>	<b>14 102</b>	<b>12 460</b>	<b>2 869</b>	<b>2 463</b>	<b>2 616</b>	<b>2 338</b>	<b>8 617</b>	<b>7 659</b>
mit Wohnsitz im/in										
09 479 Lkr Wunsiedel i.Fichtelgebirge.....		19 202	9 857	9 345	2 038	1 693	1 751	1 627	6 068	6 025
anderen Regionen 1).....		7 360	4 245	3 115	831	770	865	711	2 549	1 634
dar.: 2)										
09 377 Lkr Tirschenreuth.....		3 149	1 758	1 391	400	370	328	286	1 030	735
09 464 Hof, Stadt.....		518	277	241	52	54	63	54	162	133
09 475 Lkr Hof.....		1 382	742	640	131	134	160	154	451	352
<b>Regierungsbezirk Mittelfranken</b>										
<b>09 561 Ansbach, Stadt.....</b>		<b>24 973</b>	<b>12 276</b>	<b>12 697</b>	<b>3 057</b>	<b>3 322</b>	<b>2 443</b>	<b>2 378</b>	<b>6 776</b>	<b>6 997</b>
mit Wohnsitz im/in										
09 561 Ansbach, Stadt.....		8 980	3 961	5 019	950	1 110	812	884	2 199	3 025
anderen Regionen 1).....		15 993	8 315	7 678	2 107	2 212	1 631	1 494	4 577	3 972
dar.: 2)										
09 571 Lkr Ansbach.....		11 894	5 955	5 939	1 525	1 653	1 158	1 101	3 272	3 185
09 575 Lkr Neustadt a.d.Aisch-Bad Windsheim.....		756	404	352	125	134	67	62	212	156
09 577 Lkr Weißenburg-Gunzenhausen.....		926	526	400	178	146	106	84	242	170
<b>09 562 Erlangen, Stadt.....</b>		<b>85 302</b>	<b>48 170</b>	<b>37 132</b>	<b>10 441</b>	<b>10 058</b>	<b>11 973</b>	<b>8 494</b>	<b>25 756</b>	<b>18 580</b>
mit Wohnsitz im/in										
09 562 Erlangen, Stadt.....		26 938	13 972	12 966	3 440	3 391	3 756	2 812	6 776	6 763
anderen Regionen 1).....		58 364	34 198	24 166	7 001	6 667	8 217	5 682	18 980	11 817
dar.: 2)										
09 461 Bamberg, Stadt.....		778	426	352	120	123	118	104	188	125
09 471 Lkr Bamberg.....		2 480	1 362	1 118	319	372	307	275	736	471
09 474 Lkr Forchheim.....		10 337	5 537	4 800	1 107	1 174	987	921	3 443	2 705
09 563 Fürth, Stadt.....		3 691	2 036	1 655	432	510	620	475	984	670
09 564 Nürnberg, Stadt.....		9 929	5 733	4 196	1 439	1 403	1 911	1 228	2 383	1 565
09 572 Lkr Erlangen-Höchstadt.....		15 805	8 388	7 417	1 534	1 624	1 584	1 478	5 270	4 315
09 573 Lkr Fürth.....		2 081	1 245	836	230	237	280	182	735	417
09 574 Lkr Nürnberger Land.....		1 818	1 133	685	193	196	273	171	667	318
09 575 Lkr Neustadt a.d.Aisch-Bad Windsheim.....		1 269	735	534	146	126	165	121	424	287
09 576 Lkr Roth.....		657	446	211	105	74	97	55	244	82
<b>09 563 Fürth, Stadt.....</b>		<b>39 652</b>	<b>21 116</b>	<b>18 536</b>	<b>4 586</b>	<b>4 296</b>	<b>4 498</b>	<b>3 986</b>	<b>12 032</b>	<b>10 254</b>
mit Wohnsitz im/in										
09 563 Fürth, Stadt.....		13 798	6 204	7 594	1 621	1 510	1 214	1 457	3 369	4 627
anderen Regionen 1).....		25 854	14 912	10 942	2 965	2 786	3 284	2 529	8 663	5 627
dar.: 2)										
09 474 Lkr Forchheim.....		869	550	319	114	110	95	65	341	144
09 562 Erlangen, Stadt.....		1 181	694	487	144	129	176	127	374	231
09 564 Nürnberg, Stadt.....		8 956	5 031	3 925	1 128	1 020	1 270	990	2 633	1 915
09 572 Lkr Erlangen-Höchstadt.....		1 310	797	513	129	147	186	114	482	252
09 573 Lkr Fürth.....		6 177	2 999	3 178	650	659	573	615	1 776	1 904
09 574 Lkr Nürnberger Land.....		1 149	715	434	139	106	133	102	443	226
09 575 Lkr Neustadt a.d.Aisch-Bad Windsheim.....		1 246	716	530	144	149	125	105	447	276
09 576 Lkr Roth.....		887	545	342	88	110	104	84	353	148
<b>09 564 Nürnberg, Stadt.....</b>		<b>270 750</b>	<b>146 938</b>	<b>123 812</b>	<b>31 204</b>	<b>30 929</b>	<b>32 943</b>	<b>27 791</b>	<b>82 791</b>	<b>65 092</b>
mit Wohnsitz im/in										
09 564 Nürnberg, Stadt.....		127 553	63 606	63 947	15 274	15 676	15 635	14 138	32 697	34 133
anderen Regionen 1).....		143 197	83 332	59 865	15 930	15 253	17 308	13 653	50 094	30 959
dar.: 2)										
09 162 München, Landeshauptstadt.....		1 188	713	475	157	106	213	147	343	222
09 362 Regensburg, Stadt.....		676	387	289	137	147	98	63	152	79

3. Sozialversicherungspflichtig Beschäftigte\*) am Arbeitsort\*\*) in den kreisfreien Städten und Landkreisen Bayerns  
am 30.06.2011 nach Lage des Wohnortes sowie Altersgruppen und Geschlecht

Schl.- Nr.	Lage des Arbeitsortes  Lage des Wohnortes	Beschäftigte			davon im Alter von ... Jahren					
		ins- gesamt	männ- lich	weib- lich	unter 30		30 bis unter 40		40 oder älter	
					männ- lich	weib- lich	männ- lich	weib- lich	männ- lich	weib- lich
noch: Nürnberg, Stadt										
09 371	Lkr Amberg-Sulzbach.....	1 512	914	598	178	233	158	124	578	241
09 373	Lkr Neumarkt i.d.OPf.....	5 399	3 310	2 089	561	608	610	459	2 139	1 022
09 375	Lkr Regensburg.....	515	348	167	58	47	66	40	224	80
09 461	Bamberg, Stadt.....	752	443	309	98	86	103	71	242	152
09 471	Lkr Bamberg.....	1 653	1 122	531	195	188	230	130	697	213
09 472	Lkr Bayreuth.....	1 332	865	467	150	134	166	95	549	238
09 474	Lkr Forchheim.....	5 843	3 623	2 220	720	670	691	494	2 212	1 056
09 561	Ansbach, Stadt.....	915	511	404	102	102	93	96	316	206
09 562	Erlangen, Stadt.....	5 833	3 450	2 383	715	654	823	670	1 912	1 059
09 563	Fürth, Stadt.....	19 084	10 150	8 934	2 270	2 197	2 390	2 079	5 490	4 658
09 565	Schwabach, Stadt.....	5 105	2 793	2 312	573	557	577	520	1 643	1 235
09 571	Lkr Ansbach.....	3 800	2 400	1 400	418	415	452	299	1 530	686
09 572	Lkr Erlangen-Höchstadt.....	8 693	4 961	3 732	898	846	1 040	887	3 023	1 999
09 573	Lkr Fürth.....	17 981	9 629	8 352	1 845	1 761	1 927	1 816	5 857	4 775
09 574	Lkr Nürnberger Land.....	20 852	11 146	9 706	2 122	2 305	2 309	2 139	6 715	5 262
09 575	Lkr Neustadt a.d.Aisch-Bad Windsheim.....	3 503	2 175	1 328	417	417	374	271	1 384	640
09 576	Lkr Roth.....	12 445	6 933	5 512	1 378	1 447	1 301	1 154	4 254	2 911
09 577	Lkr Weißenburg-Gunzenhausen.....	1 890	1 094	796	248	272	226	149	620	375
09 663	Würzburg, Stadt.....	664	426	238	168	55	101	55	157	128
09 679	Lkr Würzburg.....	631	454	177	101	47	92	39	261	91
11 0	Berlin, Stadt.....	625	398	227	59	49	120	76	219	102
<b>09 565</b>	<b>Schwabach, Stadt.....</b>	<b>13 864</b>	<b>6 936</b>	<b>6 928</b>	<b>1 728</b>	<b>1 743</b>	<b>1 424</b>	<b>1 231</b>	<b>3 784</b>	<b>3 954</b>
mit Wohnsitz im/in										
09 565	Schwabach, Stadt.....	4 775	2 108	2 667	534	501	390	451	1 184	1 715
anderen Regionen 1).....		9 089	4 828	4 261	1 194	1 242	1 034	780	2 600	2 239
dar.: 2)										
09 564	Nürnberg, Stadt.....	1 948	1 127	821	275	223	288	175	564	423
09 571	Lkr Ansbach.....	509	312	197	71	58	61	39	180	100
09 576	Lkr Roth.....	3 915	1 758	2 157	464	505	310	367	984	1 285
<b>09 571</b>	<b>Lkr Ansbach.....</b>	<b>52 789</b>	<b>29 113</b>	<b>23 676</b>	<b>7 449</b>	<b>5 728</b>	<b>5 846</b>	<b>4 456</b>	<b>15 818</b>	<b>13 492</b>
mit Wohnsitz im/in										
09 571	Lkr Ansbach.....	39 969	21 075	18 894	5 547	4 261	4 120	3 447	11 408	11 186
anderen Regionen 1).....		12 820	8 038	4 782	1 902	1 467	1 726	1 009	4 410	2 306
dar.: 2)										
08 127	Lkr Schwäbisch Hall.....	1 444	897	547	218	169	200	126	479	252
08 136	Lkr Ostalbkreis.....	609	389	220	80	70	75	66	234	84
09 561	Ansbach, Stadt.....	3 104	1 989	1 115	558	333	474	238	957	544
09 564	Nürnberg, Stadt.....	519	321	198	46	33	73	66	202	99
09 573	Lkr Fürth.....	563	330	233	88	55	54	40	188	138
09 575	Lkr Neustadt a.d.Aisch-Bad Windsheim.....	1 437	845	592	220	178	162	109	463	305
09 577	Lkr Weißenburg-Gunzenhausen.....	1 239	736	503	220	198	159	75	357	230
<b>09 572</b>	<b>Lkr Erlangen-Höchstadt.....</b>	<b>40 944</b>	<b>23 594</b>	<b>17 350</b>	<b>5 853</b>	<b>4 476</b>	<b>5 882</b>	<b>4 116</b>	<b>11 859</b>	<b>8 758</b>
mit Wohnsitz im/in										
09 572	Lkr Erlangen-Höchstadt.....	18 733	9 866	8 867	2 499	1 882	2 116	1 728	5 251	5 257
anderen Regionen 1).....		22 211	13 728	8 483	3 354	2 594	3 766	2 388	6 608	3 501
dar.: 2)										
09 471	Lkr Bamberg.....	2 130	1 361	769	418	260	309	178	634	331
09 474	Lkr Forchheim.....	3 765	2 155	1 610	547	498	503	346	1 105	766
09 562	Erlangen, Stadt.....	3 011	1 858	1 153	457	332	545	308	856	513
09 563	Fürth, Stadt.....	1 220	762	458	131	129	256	158	375	171
09 564	Nürnberg, Stadt.....	3 896	2 189	1 707	495	478	801	622	893	607

3. Sozialversicherungspflichtig Beschäftigte\*) am Arbeitsort\*\*) in den kreisfreien Städten und Landkreisen Bayerns  
am 30.06.2011 nach Lage des Wohnortes sowie Altersgruppen und Geschlecht

Schl.- Nr.	Lage des Arbeitsortes  Lage des Wohnortes	Beschäftigte			davon im Alter von ... Jahren					
		ins- gesamt	männ- lich	weib- lich	unter 30		30 bis unter 40		40 oder älter	
					männ- lich	weib- lich	männ- lich	weib- lich	männ- lich	weib- lich
noch: Lkr Erlangen-Höchstadt										
09 573	Lkr Fürth.....	1 002	622	380	134	96	157	120	331	164
09 574	Lkr Nürnberger Land.....	864	503	361	96	101	129	98	278	162
09 575	Lkr Neustadt a.d.Aisch-Bad Windsheim.....	2 606	1 707	899	408	260	371	213	928	426
<b>09 573</b>	<b>Lkr Fürth.....</b>	<b>21 619</b>	<b>10 933</b>	<b>10 686</b>	<b>2 577</b>	<b>2 102</b>	<b>2 204</b>	<b>1 979</b>	<b>6 152</b>	<b>6 605</b>
mit Wohnsitz im/in										
09 573	Lkr Fürth.....	10 512	4 560	5 952	1 214	1 037	825	959	2 521	3 956
	anderen Regionen 1).....	11 107	6 373	4 734	1 363	1 065	1 379	1 020	3 631	2 649
dar.: 2)										
09 563	Fürth, Stadt.....	2 514	1 279	1 235	305	232	266	217	708	786
09 564	Nürnberg, Stadt.....	3 491	1 933	1 558	441	336	463	356	1 029	866
09 571	Lkr Ansbach.....	655	376	279	78	84	61	61	237	134
09 575	Lkr Neustadt a.d.Aisch-Bad Windsheim.....	1 182	675	507	166	116	111	108	398	283
<b>09 574</b>	<b>Lkr Nürnberger Land.....</b>	<b>47 185</b>	<b>24 986</b>	<b>22 199</b>	<b>5 641</b>	<b>4 678</b>	<b>5 035</b>	<b>4 180</b>	<b>14 310</b>	<b>13 341</b>
mit Wohnsitz im/in										
09 574	Lkr Nürnberger Land.....	29 279	13 893	15 386	3 377	2 974	2 530	2 605	7 986	9 807
	anderen Regionen 1).....	17 906	11 093	6 813	2 264	1 704	2 505	1 575	6 324	3 534
dar.: 2)										
09 371	Lkr Amberg-Sulzbach.....	1 934	1 264	670	266	202	222	129	776	339
09 373	Lkr Neumarkt i.d.OPf.....	2 169	1 044	1 125	215	261	205	205	624	659
09 472	Lkr Bayreuth.....	874	577	297	128	87	144	62	305	148
09 474	Lkr Forchheim.....	627	400	227	86	63	84	56	230	108
09 563	Fürth, Stadt.....	647	451	196	110	44	101	50	240	102
09 564	Nürnberg, Stadt.....	5 529	3 362	2 167	752	528	884	532	1 726	1 107
09 572	Lkr Erlangen-Höchstadt.....	814	483	331	98	69	95	74	290	188
09 573	Lkr Fürth.....	550	336	214	58	33	61	61	217	120
09 576	Lkr Roth.....	940	556	384	99	99	110	76	347	209
<b>09 575</b>	<b>Lkr Neustadt a.d.Aisch-Bad Windsheim..</b>	<b>27 916</b>	<b>14 459</b>	<b>13 457</b>	<b>3 841</b>	<b>3 027</b>	<b>2 863</b>	<b>2 501</b>	<b>7 755</b>	<b>7 929</b>
mit Wohnsitz im/in										
09 575	Lkr Neustadt a.d.Aisch-Bad Windsheim.....	21 524	10 746	10 778	2 981	2 331	2 024	1 883	5 741	6 564
	anderen Regionen 1).....	6 392	3 713	2 679	860	696	839	618	2 014	1 365
dar.: 2)										
09 571	Lkr Ansbach.....	1 515	767	748	206	212	178	160	383	376
09 572	Lkr Erlangen-Höchstadt.....	610	353	257	81	75	69	52	203	130
09 573	Lkr Fürth.....	531	305	226	91	62	69	49	145	115
09 675	Lkr Kitzingen.....	718	445	273	117	77	97	67	231	129
<b>09 576</b>	<b>Lkr Roth.....</b>	<b>31 721</b>	<b>17 217</b>	<b>14 504</b>	<b>4 362</b>	<b>3 312</b>	<b>3 522</b>	<b>2 640</b>	<b>9 333</b>	<b>8 552</b>
mit Wohnsitz im/in										
09 576	Lkr Roth.....	20 271	9 968	10 303	2 756	2 162	1 938	1 773	5 274	6 368
	anderen Regionen 1).....	11 450	7 249	4 201	1 606	1 150	1 584	867	4 059	2 184
dar.: 2)										
09 373	Lkr Neumarkt i.d.OPf.....	1 131	675	456	147	147	138	79	390	230
09 564	Nürnberg, Stadt.....	2 488	1 573	915	393	233	375	190	805	492
09 565	Schwabach, Stadt.....	1 445	817	628	226	152	179	122	412	354
09 571	Lkr Ansbach.....	594	366	228	75	51	70	65	221	112
09 574	Lkr Nürnberger Land.....	794	499	295	111	65	92	65	296	165
09 577	Lkr Weißenburg-Gunzenhausen.....	1 921	1 107	814	307	269	217	150	583	395

3. Sozialversicherungspflichtig Beschäftigte\*) am Arbeitsort\*\*) in den kreisfreien Städten und Landkreisen Bayerns  
am 30.06.2011 nach Lage des Wohnortes sowie Altersgruppen und Geschlecht

Schl.- Nr.	Lage des Arbeitsortes  Lage des Wohnortes	Beschäftigte			davon im Alter von ... Jahren					
		ins- gesamt	männ- lich	weib- lich	unter 30		30 bis unter 40		40 oder älter	
					männ- lich	weib- lich	männ- lich	weib- lich	männ- lich	weib- lich
<b>09 577 Lkr Weißenburg-Gunzenhausen.....</b>		<b>28 092</b>	<b>15 148</b>	<b>12 944</b>	<b>3 721</b>	<b>3 160</b>	<b>2 971</b>	<b>2 366</b>	<b>8 456</b>	<b>7 418</b>
mit Wohnsitz im/in										
09 577 Lkr Weißenburg-Gunzenhausen.....		22 661	11 830	10 831	2 933	2 461	2 231	1 902	6 666	6 468
anderen Regionen 1).....		5 431	3 318	2 113	788	699	740	464	1 790	950
dar.: 2)										
09 571 Lkr Ansbach.....		1 451	763	688	219	229	154	136	390	323
09 576 Lkr Roth.....		1 161	665	496	157	162	144	110	364	224
09 779 Lkr Donau-Ries.....		645	307	338	74	118	66	79	167	141
<b>Regierungsbezirk Unterfranken</b>										
<b>09 661 Aschaffenburg, Stadt.....</b>		<b>45 220</b>	<b>25 133</b>	<b>20 087</b>	<b>5 941</b>	<b>5 249</b>	<b>5 200</b>	<b>4 142</b>	<b>13 992</b>	<b>10 696</b>
mit Wohnsitz im/in										
09 661 Aschaffenburg, Stadt.....		12 426	6 145	6 281	1 477	1 390	1 246	1 221	3 422	3 670
anderen Regionen 1).....		32 794	18 988	13 806	4 464	3 859	3 954	2 921	10 570	7 026
dar.: 2)										
06 432 Lkr Darmstadt-Dieburg.....		832	494	338	86	86	120	77	288	175
06 435 Lkr Main-Kinzig-Kreis.....		887	571	316	110	92	129	80	332	144
06 438 Lkr Offenbach.....		673	423	250	73	54	93	67	257	129
09 671 Lkr Aschaffenburg.....		16 026	8 298	7 728	2 144	2 090	1 463	1 506	4 691	4 132
09 676 Lkr Miltenberg.....		6 511	3 825	2 686	992	859	740	583	2 093	1 244
09 677 Lkr Main-Spessart.....		705	446	259	89	101	78	55	279	103
<b>09 662 Schweinfurt, Stadt.....</b>		<b>51 263</b>	<b>32 772</b>	<b>18 491</b>	<b>7 597</b>	<b>4 918</b>	<b>6 324</b>	<b>3 489</b>	<b>18 851</b>	<b>10 084</b>
mit Wohnsitz im/in										
09 662 Schweinfurt, Stadt.....		12 144	6 818	5 326	1 648	1 286	1 450	893	3 720	3 147
anderen Regionen 1).....		39 119	25 954	13 165	5 949	3 632	4 874	2 596	15 131	6 937
dar.: 2)										
09 663 Würzburg, Stadt.....		769	495	274	102	93	155	84	238	97
09 672 Lkr Bad Kissingen.....		5 054	3 811	1 243	971	399	770	274	2 070	570
09 673 Lkr Rhön-Grabfeld.....		1 955	1 470	485	442	222	311	119	717	144
09 674 Lkr Haßberge.....		4 212	2 947	1 265	787	470	484	260	1 676	535
09 675 Lkr Kitzingen.....		970	652	318	114	85	148	69	390	164
09 677 Lkr Main-Spessart.....		863	675	188	148	69	113	44	414	75
09 678 Lkr Schweinfurt.....		22 142	13 645	8 497	2 959	2 016	2 319	1 528	8 367	4 953
09 679 Lkr Würzburg.....		1 033	770	263	133	68	181	62	456	133
<b>09 663 Würzburg, Stadt.....</b>		<b>78 995</b>	<b>37 737</b>	<b>41 258</b>	<b>9 090</b>	<b>11 008</b>	<b>8 070</b>	<b>8 201</b>	<b>20 577</b>	<b>22 049</b>
mit Wohnsitz im/in										
09 663 Würzburg, Stadt.....		28 162	12 588	15 574	3 514	4 343	2 979	3 022	6 095	8 209
anderen Regionen 1).....		50 833	25 149	25 684	5 576	6 665	5 091	5 179	14 482	13 840
dar.: 2)										
08 128 Lkr Main-Tauber-Kreis.....		1 768	843	925	177	247	180	239	486	439
09 662 Schweinfurt, Stadt.....		559	282	277	71	86	56	48	155	143
09 672 Lkr Bad Kissingen.....		874	464	410	93	146	101	83	270	181
09 675 Lkr Kitzingen.....		5 047	2 488	2 559	591	790	487	561	1 410	1 208
09 677 Lkr Main-Spessart.....		6 165	3 111	3 054	734	948	554	662	1 823	1 444
09 678 Lkr Schweinfurt.....		2 080	1 017	1 063	221	326	207	221	589	516
09 679 Lkr Würzburg.....		27 482	12 770	14 712	2 767	3 272	2 459	2 737	7 544	8 703
<b>09 671 Lkr Aschaffenburg.....</b>		<b>46 647</b>	<b>27 419</b>	<b>19 228</b>	<b>6 016</b>	<b>4 544</b>	<b>5 877</b>	<b>3 776</b>	<b>15 526</b>	<b>10 908</b>
mit Wohnsitz im/in										
09 671 Lkr Aschaffenburg.....		26 616	14 063	12 553	3 513	2 771	2 706	2 268	7 844	7 514
anderen Regionen 1).....		20 031	13 356	6 675	2 503	1 773	3 171	1 508	7 682	3 394
dar.: 2)										
06 412 Frankfurt am Main, Stadt.....		764	566	198	116	65	252	83	198	50

3. Sozialversicherungspflichtig Beschäftigte\*) am Arbeitsort\*\*) in den kreisfreien Städten und Landkreisen Bayerns  
am 30.06.2011 nach Lage des Wohnortes sowie Altersgruppen und Geschlecht

Schl.- Nr.	Lage des Arbeitsortes  Lage des Wohnortes	Beschäftigte			davon im Alter von ... Jahren					
		ins- gesamt	männ- lich	weib- lich	unter 30		30 bis unter 40		40 oder älter	
					männ- lich	weib- lich	männ- lich	weib- lich	männ- lich	weib- lich
noch: Lkr Aschaffenburg										
06 432	Lkr Darmstadt-Dieburg.....	1 020	585	435	106	80	146	90	333	265
06 435	Lkr Main-Kinzig-Kreis.....	3 137	2 222	915	336	193	444	184	1 442	538
06 438	Lkr Offenbach.....	1 232	871	361	162	92	204	88	505	181
09 661	Aschaffenburg, Stadt.....	5 028	2 903	2 125	680	599	713	448	1 510	1 078
09 676	Lkr Miltenberg.....	3 725	2 248	1 477	523	446	486	312	1 239	719
09 677	Lkr Main-Spessart.....	682	469	213	108	63	81	51	280	99
<b>09 672</b>	<b>Lkr Bad Kissingen.....</b>	<b>30 650</b>	<b>15 395</b>	<b>15 255</b>	<b>3 478</b>	<b>3 632</b>	<b>2 796</b>	<b>2 919</b>	<b>9 121</b>	<b>8 704</b>
mit Wohnsitz im/in										
09 672	Lkr Bad Kissingen.....	23 080	11 231	11 849	2 620	2 527	1 950	2 176	6 661	7 146
anderen Regionen 1).....										
	dar.: 2)	7 570	4 164	3 406	858	1 105	846	743	2 460	1 558
09 673	Lkr Rhön-Grabfeld.....	2 653	1 380	1 273	307	451	265	259	808	563
09 677	Lkr Main-Spessart.....	707	412	295	88	69	62	50	262	176
09 678	Lkr Schweinfurt.....	1 094	472	622	127	204	79	134	266	284
<b>09 673</b>	<b>Lkr Rhön-Grabfeld.....</b>	<b>28 874</b>	<b>15 559</b>	<b>13 315</b>	<b>3 512</b>	<b>2 969</b>	<b>3 180</b>	<b>2 705</b>	<b>8 867</b>	<b>7 641</b>
mit Wohnsitz im/in										
09 673	Lkr Rhön-Grabfeld.....	21 251	11 174	10 077	2 568	2 120	2 139	1 928	6 467	6 029
anderen Regionen 1).....										
	dar.: 2)	7 623	4 385	3 238	944	849	1 041	777	2 400	1 612
09 672	Lkr Bad Kissingen.....	2 300	1 343	957	357	305	266	207	720	445
16 066	Lkr Schmalkalden-Meiningen.....	2 169	1 240	929	207	187	324	239	709	503
16 069	Lkr Hildburghausen.....	786	449	337	84	74	97	101	268	162
<b>09 674</b>	<b>Lkr Haßberge.....</b>	<b>23 945</b>	<b>13 873</b>	<b>10 072</b>	<b>3 285</b>	<b>2 458</b>	<b>2 716</b>	<b>1 871</b>	<b>7 872</b>	<b>5 743</b>
mit Wohnsitz im/in										
09 674	Lkr Haßberge.....	18 093	9 857	8 236	2 438	1 910	1 824	1 425	5 595	4 901
anderen Regionen 1).....										
	dar.: 2)	5 852	4 016	1 836	847	548	892	446	2 277	842
09 471	Lkr Bamberg.....	1 194	771	423	183	160	145	92	443	171
09 678	Lkr Schweinfurt.....	976	592	384	140	103	119	88	333	193
16 069	Lkr Hildburghausen.....	612	467	145	91	31	124	40	252	74
<b>09 675</b>	<b>Lkr Kitzingen.....</b>	<b>27 685</b>	<b>15 475</b>	<b>12 210</b>	<b>3 538</b>	<b>2 829</b>	<b>3 127</b>	<b>2 407</b>	<b>8 810</b>	<b>6 974</b>
mit Wohnsitz im/in										
09 675	Lkr Kitzingen.....	19 575	10 470	9 105	2 453	1 939	1 995	1 703	6 022	5 463
anderen Regionen 1).....										
	dar.: 2)	8 110	5 005	3 105	1 085	890	1 132	704	2 788	1 511
09 575	Lkr Neustadt a.d.Aisch-Bad Windsheim.....	777	519	258	147	81	97	51	275	126
09 663	Würzburg, Stadt.....	1 208	724	484	162	144	204	119	358	221
09 678	Lkr Schweinfurt.....	1 317	664	653	179	167	123	129	362	357
09 679	Lkr Würzburg.....	2 194	1 293	901	284	238	294	194	715	469
<b>09 676</b>	<b>Lkr Miltenberg.....</b>	<b>37 602</b>	<b>21 186</b>	<b>16 416</b>	<b>4 955</b>	<b>3 725</b>	<b>4 301</b>	<b>3 249</b>	<b>11 930</b>	<b>9 442</b>
mit Wohnsitz im/in										
09 676	Lkr Miltenberg.....	28 160	15 193	12 967	3 725	2 840	2 924	2 447	8 544	7 680
anderen Regionen 1).....										
	dar.: 2)	9 442	5 993	3 449	1 230	885	1 377	802	3 386	1 762
06 437	Lkr Odenwaldkreis.....	1 105	638	467	161	103	151	98	326	266
08 128	Lkr Main-Tauber-Kreis.....	757	479	278	84	72	101	58	294	148
08 225	Lkr Neckar-Odenwald-Kreis.....	516	321	195	60	56	55	46	206	93
09 661	Aschaffenburg, Stadt.....	1 334	801	533	189	139	231	136	381	258
09 671	Lkr Aschaffenburg.....	2 521	1 481	1 040	372	256	319	240	790	544

3. Sozialversicherungspflichtig Beschäftigte\*) am Arbeitsort\*\*) in den kreisfreien Städten und Landkreisen Bayerns  
am 30.06.2011 nach Lage des Wohnortes sowie Altersgruppen und Geschlecht

Schl.- Nr.	Lage des Arbeitsortes  Lage des Wohnortes	Beschäftigte			davon im Alter von ... Jahren					
		ins- gesamt	männ- lich	weib- lich	unter 30		30 bis unter 40		40 oder älter	
					männ- lich	weib- lich	männ- lich	weib- lich	männ- lich	weib- lich
<b>09 677 Lkr Main-Spessart.....</b>		<b>42 800</b>	<b>25 700</b>	<b>17 100</b>	<b>5 790</b>	<b>3 768</b>	<b>5 278</b>	<b>3 300</b>	<b>14 632</b>	<b>10 032</b>
mit Wohnsitz im/in										
09 677 Lkr Main-Spessart.....		32 170	18 050	14 120	4 263	2 940	3 511	2 591	10 276	8 589
anderen Regionen 1).....		10 630	7 650	2 980	1 527	828	1 767	709	4 356	1 443
dar.: 2)										
08 128 Lkr Main-Tauber-Kreis.....		1 430	925	505	218	106	217	102	490	297
09 663 Würzburg, Stadt.....		795	548	247	117	90	174	82	257	75
09 671 Lkr Aschaffenburg.....		637	441	196	75	59	103	36	263	101
09 672 Lkr Bad Kissingen.....		615	439	176	90	58	99	44	250	74
09 676 Lkr Miltenberg.....		619	406	213	98	74	86	45	222	94
09 679 Lkr Würzburg.....		2 167	1 369	798	304	226	340	172	725	400
<b>09 678 Lkr Schweinfurt.....</b>		<b>21 504</b>	<b>11 984</b>	<b>9 520</b>	<b>2 976</b>	<b>2 231</b>	<b>2 411</b>	<b>1 702</b>	<b>6 597</b>	<b>5 587</b>
mit Wohnsitz im/in										
09 678 Lkr Schweinfurt.....		12 405	6 092	6 313	1 610	1 302	1 119	1 023	3 363	3 988
anderen Regionen 1).....		9 099	5 892	3 207	1 366	929	1 292	679	3 234	1 599
dar.: 2)										
09 662 Schweinfurt, Stadt.....		2 448	1 481	967	407	264	327	188	747	515
09 672 Lkr Bad Kissingen.....		1 182	786	396	200	133	161	94	425	169
09 674 Lkr Haßberge.....		1 244	733	511	188	164	152	92	393	255
09 675 Lkr Kitzingen.....		886	532	354	160	101	108	69	264	184
09 679 Lkr Würzburg.....		587	361	226	70	47	87	53	204	126
<b>09 679 Lkr Würzburg.....</b>		<b>33 553</b>	<b>18 426</b>	<b>15 127</b>	<b>4 613</b>	<b>3 775</b>	<b>3 984</b>	<b>3 243</b>	<b>9 829</b>	<b>8 109</b>
mit Wohnsitz im/in										
09 679 Lkr Würzburg.....		17 712	9 388	8 324	2 368	1 594	1 855	1 607	5 165	5 123
anderen Regionen 1).....		15 841	9 038	6 803	2 245	2 181	2 129	1 636	4 664	2 986
dar.: 2)										
08 128 Lkr Main-Tauber-Kreis.....		1 367	801	566	168	144	191	135	442	287
09 663 Würzburg, Stadt.....		5 362	3 110	2 252	855	717	813	579	1 442	956
09 675 Lkr Kitzingen.....		2 394	1 341	1 053	378	336	293	245	670	472
09 677 Lkr Main-Spessart.....		2 060	1 143	917	312	300	206	184	625	433
09 678 Lkr Schweinfurt.....		638	370	268	85	101	81	71	204	96
<b>Regierungsbezirk Schwaben</b>										
<b>09 761 Augsburg, Stadt.....</b>		<b>127 730</b>	<b>65 905</b>	<b>61 825</b>	<b>14 893</b>	<b>15 414</b>	<b>14 109</b>	<b>12 677</b>	<b>36 903</b>	<b>33 734</b>
mit Wohnsitz im/in										
09 761 Augsburg, Stadt.....		60 703	29 592	31 111	7 468	7 774	6 918	6 322	15 206	17 015
anderen Regionen 1).....		67 027	36 313	30 714	7 425	7 640	7 191	6 355	21 697	16 719
dar.: 2)										
09 162 München, Landeshauptstadt.....		1 403	863	540	137	134	277	163	449	243
09 181 Lkr Landsberg am Lech.....		1 412	818	594	145	147	158	140	515	307
09 185 Lkr Neuburg-Schrobenhausen.....		535	282	253	47	68	64	52	171	133
09 771 Lkr Aichach-Friedberg.....		13 355	7 249	6 106	1 654	1 620	1 359	1 230	4 236	3 256
09 772 Lkr Augsburg.....		34 443	17 698	16 745	3 886	3 985	3 386	3 296	10 426	9 464
09 773 Lkr Dillingen a.d.Donau.....		2 022	1 137	885	238	304	234	208	665	373
09 774 Lkr Günzburg.....		1 705	875	830	164	240	179	180	532	410
09 777 Lkr Ostallgäu.....		659	336	323	68	69	59	78	209	176
09 778 Lkr Unterallgäu.....		654	344	310	51	94	70	56	223	160
09 779 Lkr Donau-Ries.....		1 786	947	839	194	275	189	191	564	373

3. Sozialversicherungspflichtig Beschäftigte\*) am Arbeitsort\*\*) in den kreisfreien Städten und Landkreisen Bayerns  
am 30.06.2011 nach Lage des Wohnortes sowie Altersgruppen und Geschlecht

Schl.- Nr.	Lage des Arbeitsortes  Lage des Wohnortes	Beschäftigte			davon im Alter von ... Jahren					
		ins- gesamt	männ- lich	weib- lich	unter 30		30 bis unter 40		40 oder älter	
					männ- lich	weib- lich	männ- lich	weib- lich	männ- lich	weib- lich
<b>09 762 Kaufbeuren, Stadt.....</b>		<b>15 483</b>	<b>6 805</b>	<b>8 678</b>	<b>1 793</b>	<b>2 283</b>	<b>1 271</b>	<b>1 507</b>	<b>3 741</b>	<b>4 888</b>
mit Wohnsitz im/in										
09 762 Kaufbeuren, Stadt.....		7 772	3 281	4 491	894	1 020	586	719	1 801	2 752
anderen Regionen 1).....		7 711	3 524	4 187	899	1 263	685	788	1 940	2 136
dar.: 2)										
09 777 Lkr Ostallgäu.....		5 329	2 233	3 096	585	902	400	538	1 248	1 656
09 778 Lkr Unterallgäu.....		719	348	371	88	145	79	83	181	143
<b>09 763 Kempten (Allgäu), Stadt.....</b>		<b>34 282</b>	<b>16 776</b>	<b>17 506</b>	<b>4 059</b>	<b>4 766</b>	<b>3 555</b>	<b>3 599</b>	<b>9 162</b>	<b>9 141</b>
mit Wohnsitz im/in										
09 763 Kempten (Allgäu), Stadt.....		14 015	6 736	7 279	1 723	1 831	1 464	1 437	3 549	4 011
anderen Regionen 1).....		20 267	10 040	10 227	2 336	2 935	2 091	2 162	5 613	5 130
dar.: 2)										
08 436 Lkr Ravensburg.....		693	334	359	98	112	80	80	156	167
09 777 Lkr Ostallgäu.....		2 969	1 472	1 497	377	516	336	304	759	677
09 778 Lkr Unterallgäu.....		1 049	493	556	84	179	86	125	323	252
09 780 Lkr Oberallgäu.....		12 195	5 916	6 279	1 417	1 671	1 169	1 321	3 330	3 287
<b>09 764 Memmingen, Stadt.....</b>		<b>27 399</b>	<b>14 857</b>	<b>12 542</b>	<b>3 924</b>	<b>3 698</b>	<b>3 149</b>	<b>2 511</b>	<b>7 784</b>	<b>6 333</b>
mit Wohnsitz im/in										
09 764 Memmingen, Stadt.....		10 346	5 288	5 058	1 436	1 294	1 175	975	2 677	2 789
anderen Regionen 1).....		17 053	9 569	7 484	2 488	2 404	1 974	1 536	5 107	3 544
dar.: 2)										
08 426 Lkr Biberach.....		2 014	1 128	886	329	306	242	190	557	390
08 436 Lkr Ravensburg.....		1 088	665	423	178	144	158	96	329	183
09 775 Lkr Neu-Ulm.....		730	374	356	105	132	81	77	188	147
09 778 Lkr Unterallgäu.....		9 672	5 109	4 563	1 357	1 429	990	888	2 762	2 246
09 780 Lkr Oberallgäu.....		821	484	337	108	109	100	60	276	168
<b>09 771 Lkr Aichach-Friedberg.....</b>		<b>30 144</b>	<b>16 082</b>	<b>14 062</b>	<b>4 312</b>	<b>3 576</b>	<b>3 613</b>	<b>2 664</b>	<b>8 157</b>	<b>7 822</b>
mit Wohnsitz im/in										
09 771 Lkr Aichach-Friedberg.....		17 660	8 465	9 195	2 597	2 116	1 657	1 606	4 211	5 473
anderen Regionen 1).....		12 484	7 617	4 867	1 715	1 460	1 956	1 058	3 946	2 349
dar.: 2)										
09 185 Lkr Neuburg-Schrobenhausen.....		789	420	369	119	106	98	85	203	178
09 761 Augsburg, Stadt.....		5 387	3 278	2 109	797	613	895	457	1 586	1 039
09 772 Lkr Augsburg.....		2 901	1 647	1 254	367	414	419	251	861	589
<b>09 772 Lkr Augsburg.....</b>		<b>59 203</b>	<b>33 620</b>	<b>25 583</b>	<b>8 427</b>	<b>6 072</b>	<b>7 286</b>	<b>5 006</b>	<b>17 907</b>	<b>14 505</b>
mit Wohnsitz im/in										
09 772 Lkr Augsburg.....		34 339	17 966	16 373	4 862	3 461	3 572	2 966	9 532	9 946
anderen Regionen 1).....		24 864	15 654	9 210	3 565	2 611	3 714	2 040	8 375	4 559
dar.: 2)										
09 181 Lkr Landsberg am Lech.....		819	459	360	104	106	99	71	256	183
09 761 Augsburg, Stadt.....		12 188	7 622	4 566	1 864	1 294	1 965	1 012	3 793	2 260
09 771 Lkr Aichach-Friedberg.....		3 027	1 875	1 152	429	309	386	240	1 060	603
09 773 Lkr Dillingen a.d.Donau.....		1 535	974	561	248	210	182	111	544	240
09 774 Lkr Günzburg.....		1 527	963	564	193	168	231	130	539	266
09 778 Lkr Unterallgäu.....		598	331	267	88	89	80	71	163	107
09 779 Lkr Donau-Ries.....		1 058	719	339	183	112	131	74	405	153

3. Sozialversicherungspflichtig Beschäftigte\*) am Arbeitsort\*\*) in den kreisfreien Städten und Landkreisen Bayerns  
am 30.06.2011 nach Lage des Wohnortes sowie Altersgruppen und Geschlecht

Schl.- Nr.	Lage des Arbeitsortes  Lage des Wohnortes	Beschäftigte			davon im Alter von ... Jahren					
		ins- gesamt	männ- lich	weib- lich	unter 30		30 bis unter 40		40 oder älter	
					männ- lich	weib- lich	männ- lich	weib- lich	männ- lich	weib- lich
<b>09 773</b>	<b>Lkr Dillingen a.d.Donau.....</b>	<b>27 902</b>	<b>14 919</b>	<b>12 983</b>	<b>3 817</b>	<b>3 270</b>	<b>3 009</b>	<b>2 459</b>	<b>8 093</b>	<b>7 254</b>
	mit Wohnsitz im/in									
09 773	Lkr Dillingen a.d.Donau.....	21 530	11 129	10 401	2 929	2 429	2 165	1 882	6 035	6 090
	anderen Regionen 1).....	6 372	3 790	2 582	888	841	844	577	2 058	1 164
	dar.: 2)									
08 135	Lkr Heidenheim.....	864	518	346	120	105	109	68	289	173
09 772	Lkr Augsburg.....	1 325	681	644	174	182	151	128	356	334
09 774	Lkr Günzburg.....	947	503	444	132	147	108	97	263	200
09 779	Lkr Donau-Ries.....	1 225	708	517	199	201	156	109	353	207
<b>09 774</b>	<b>Lkr Günzburg.....</b>	<b>43 937</b>	<b>24 537</b>	<b>19 400</b>	<b>6 104</b>	<b>4 921</b>	<b>5 137</b>	<b>3 785</b>	<b>13 296</b>	<b>10 694</b>
	mit Wohnsitz im/in									
09 774	Lkr Günzburg.....	32 581	17 120	15 461	4 567	3 671	3 425	2 829	9 128	8 961
	anderen Regionen 1).....	11 356	7 417	3 939	1 537	1 250	1 712	956	4 168	1 733
	dar.: 2)									
08 135	Lkr Heidenheim.....	579	373	206	88	69	77	49	208	88
08 421	Ulm, Universitätsstadt.....	501	325	176	62	45	93	66	170	65
09 761	Augsburg, Stadt.....	523	353	170	72	52	106	56	175	62
09 772	Lkr Augsburg.....	1 411	885	526	215	150	218	134	452	242
09 773	Lkr Dillingen a.d.Donau.....	2 432	1 557	875	377	317	375	187	805	371
09 775	Lkr Neu-Ulm.....	1 740	1 049	691	218	194	227	163	604	334
09 778	Lkr Unterallgäu.....	1 142	580	562	166	208	120	110	294	244
<b>09 775</b>	<b>Lkr Neu-Ulm.....</b>	<b>55 015</b>	<b>33 340</b>	<b>21 675</b>	<b>7 642</b>	<b>5 590</b>	<b>7 139</b>	<b>4 333</b>	<b>18 559</b>	<b>11 752</b>
	mit Wohnsitz im/in									
09 775	Lkr Neu-Ulm.....	32 111	17 961	14 150	4 404	3 312	3 670	2 568	9 887	8 270
	anderen Regionen 1).....	22 904	15 379	7 525	3 238	2 278	3 469	1 765	8 672	3 482
	dar.: 2)									
08 135	Lkr Heidenheim.....	677	505	172	130	59	126	37	249	76
08 421	Ulm, Universitätsstadt.....	6 046	3 814	2 232	870	658	1 018	511	1 926	1 063
08 425	Lkr Alb-Donau-Kreis.....	6 817	4 485	2 332	955	690	887	532	2 643	1 110
08 426	Lkr Biberach.....	1 549	997	552	213	196	214	141	570	215
09 774	Lkr Günzburg.....	2 987	2 030	957	466	315	428	206	1 136	436
09 778	Lkr Unterallgäu.....	935	591	344	101	105	123	88	367	151
<b>09 776</b>	<b>Lkr Lindau (Bodensee).....</b>	<b>27 078</b>	<b>14 896</b>	<b>12 182</b>	<b>3 463</b>	<b>2 874</b>	<b>3 102</b>	<b>2 366</b>	<b>8 331</b>	<b>6 942</b>
	mit Wohnsitz im/in									
09 776	Lkr Lindau (Bodensee).....	19 125	9 906	9 219	2 438	2 078	1 910	1 678	5 558	5 463
	anderen Regionen 1).....	7 953	4 990	2 963	1 025	796	1 192	688	2 773	1 479
	dar.: 2)									
08 435	Lkr Bodenseekreis.....	1 934	1 205	729	226	202	311	171	668	356
08 436	Lkr Ravensburg.....	3 142	1 929	1 213	445	324	461	274	1 023	615
09 780	Lkr Oberallgäu.....	673	380	293	92	74	75	66	213	153
99 0	Ausland.....	501	277	224	41	46	63	48	173	130
<b>09 777</b>	<b>Lkr Ostallgäu.....</b>	<b>39 823</b>	<b>23 314</b>	<b>16 509</b>	<b>6 118</b>	<b>4 288</b>	<b>4 721</b>	<b>3 008</b>	<b>12 475</b>	<b>9 213</b>
	mit Wohnsitz im/in									
09 777	Lkr Ostallgäu.....	27 997	15 405	12 592	4 309	3 120	2 955	2 209	8 141	7 263
	anderen Regionen 1).....	11 826	7 909	3 917	1 809	1 168	1 766	799	4 334	1 950
	dar.: 2)									
09 181	Lkr Landsberg am Lech.....	565	361	204	88	64	89	48	184	92
09 190	Lkr Weilheim-Schongau.....	981	575	406	153	151	141	70	281	185
09 762	Kaufbeuren, Stadt.....	2 873	2 011	862	541	233	425	182	1 045	447
09 763	Kempten (Allgäu), Stadt.....	912	676	236	135	81	186	48	355	107
09 778	Lkr Unterallgäu.....	1 582	1 073	509	241	169	232	98	600	242
09 780	Lkr Oberallgäu.....	1 482	1 005	477	192	160	216	99	597	218



3. Sozialversicherungspflichtig Beschäftigte\*) am Arbeitsort\*\*) in den kreisfreien Städten und Landkreisen Bayerns  
am 30.06.2011 nach Lage des Wohnortes sowie Altersgruppen und Geschlecht

Schl.- Nr.	Lage des Arbeitsortes  Lage des Wohnortes	Beschäftigte			davon im Alter von ... Jahren					
		ins- gesamt	männ- lich	weib- lich	unter 30		30 bis unter 40		40 oder älter	
					männ- lich	weib- lich	männ- lich	weib- lich	männ- lich	weib- lich
<b>09 778 Lkr Unterallgäu.....</b>		<b>41 325</b>	<b>25 285</b>	<b>16 040</b>	<b>6 671</b>	<b>4 064</b>	<b>5 325</b>	<b>3 069</b>	<b>13 289</b>	<b>8 907</b>
mit Wohnsitz im/in										
09 778 Lkr Unterallgäu.....		27 674	15 805	11 869	4 401	2 868	3 159	2 181	8 245	6 820
anderen Regionen 1).....		13 651	9 480	4 171	2 270	1 196	2 166	888	5 044	2 087
dar.: 2)										
08 426 Lkr Biberach.....		610	363	247	81	67	82	49	200	131
08 436 Lkr Ravensburg.....		505	298	207	66	52	71	41	161	114
09 762 Kaufbeuren, Stadt.....		725	447	278	88	74	94	48	265	156
09 763 Kempten (Allgäu), Stadt.....		605	431	174	106	54	120	38	205	82
09 764 Memmingen, Stadt.....		2 471	1 619	852	399	221	360	173	860	458
09 772 Lkr Augsburg.....		750	515	235	105	81	117	50	293	104
09 774 Lkr Günzburg.....		1 093	805	288	181	107	171	64	453	117
09 775 Lkr Neu-Ulm.....		624	442	182	137	65	99	33	206	84
09 777 Lkr Ostallgäu.....		1 884	1 144	740	304	212	258	132	582	396
09 780 Lkr Oberallgäu.....		964	627	337	158	85	146	83	323	169
<b>09 779 Lkr Donau-Ries.....</b>		<b>53 043</b>	<b>31 568</b>	<b>21 475</b>	<b>8 257</b>	<b>5 746</b>	<b>7 056</b>	<b>4 404</b>	<b>16 255</b>	<b>11 325</b>
mit Wohnsitz im/in										
09 779 Lkr Donau-Ries.....		38 609	21 780	16 829	5 711	4 292	4 613	3 212	11 456	9 325
anderen Regionen 1).....		14 434	9 788	4 646	2 546	1 454	2 443	1 192	4 799	2 000
dar.: 2)										
08 136 Lkr Ostalbkreis.....		1 601	859	742	228	183	189	189	442	370
09 185 Lkr Neuburg-Schrobenhausen.....		1 209	693	516	183	173	168	126	342	217
09 571 Lkr Ansbach.....		654	419	235	82	73	109	70	228	92
09 577 Lkr Weißenburg-Gunzenhausen.....		1 474	988	486	283	156	195	125	510	205
09 761 Augsburg, Stadt.....		929	678	251	200	74	244	95	234	82
09 772 Lkr Augsburg.....		1 394	955	439	222	141	274	112	459	186
09 773 Lkr Dillingen a.d.Donau.....		2 573	1 683	890	492	321	408	186	783	383
<b>09 780 Lkr Oberallgäu.....</b>		<b>42 381</b>	<b>22 618</b>	<b>19 763</b>	<b>5 981</b>	<b>4 794</b>	<b>4 682</b>	<b>3 755</b>	<b>11 955</b>	<b>11 214</b>
mit Wohnsitz im/in										
09 780 Lkr Oberallgäu.....		32 321	16 642	15 679	4 522	3 643	3 285	2 925	8 835	9 111
anderen Regionen 1).....		10 060	5 976	4 084	1 459	1 151	1 397	830	3 120	2 103
dar.: 2)										
09 763 Kempten (Allgäu), Stadt.....		4 644	2 845	1 799	739	439	678	352	1 428	1 008
09 776 Lkr Lindau (Bodensee).....		802	354	448	96	135	64	95	194	218
09 777 Lkr Ostallgäu.....		1 332	817	515	199	177	200	104	418	234
09 778 Lkr Unterallgäu.....		527	301	226	61	76	57	47	183	103
<b>09 Bayern.....</b>		<b>4 703 313</b>	<b>2 566 700</b>	<b>2 136 613</b>	<b>598 322</b>	<b>534 551</b>	<b>572 789</b>	<b>458 725</b>	<b>1 395 589</b>	<b>1 143 337</b>

\*) Auswertungen aus der Beschäftigungsstatistik der Bundesagentur für Arbeit; vorläufige Ergebnisse.

\*\*) Beschäftigte, die nicht im angegebenen Arbeitsort wohnen bzw.(mit Haupt- oder Nebenwohnsitz) gemeldet sind, gelten als Einpendler.

1) Einschl. "Einpendler aus dem Ausland" sowie Beschäftigte mit unbekanntem Wohnsitz.

2) Wohnortregionen, aus denen jeweils 500 oder mehr Beschäftigte in die zuvor genannte Arbeitsortregion auspendeln.

4. Sozialversicherungspflichtig Beschäftigte\*) am Wohnort\*\*) in den kreisfreien Städten und Landkreisen Bayerns  
am 30.06.2011 nach Lage des Arbeitsortes sowie Altersgruppen und Geschlecht

Schl.- Nr.	Lage des Wohnortes  Lage des Arbeitsortes	Beschäftigte			davon im Alter von ... Jahren					
		ins- gesamt	männ- lich	weib- lich	unter 30		30 bis unter 40		40 oder älter	
					männ- lich	weib- lich	männ- lich	weib- lich	männ- lich	weib- lich
<b>Regierungsbezirk Oberbayern</b>										
<b>09 161</b>	<b>Ingolstadt, Stadt.....</b>	<b>49 435</b>	<b>28 516</b>	<b>20 919</b>	<b>7 018</b>	<b>5 877</b>	<b>7 380</b>	<b>4 751</b>	<b>14 118</b>	<b>10 291</b>
	mit Arbeitsort im/in									
09 161	Ingolstadt, Stadt.....	33 626	18 711	14 915	4 539	4 001	4 829	3 261	9 343	7 653
	anderen Regionen 1).....	15 809	9 805	6 004	2 479	1 876	2 551	1 490	4 775	2 638
	dar.: 2)									
09 162	München, Landeshauptstadt.....	2 103	1 101	1 002	246	369	282	250	573	383
09 176	Lkr Eichstätt.....	5 117	2 997	2 120	954	632	816	466	1 227	1 022
09 185	Lkr Neuburg-Schrobenhausen.....	1 711	1 169	542	291	153	306	140	572	249
09 186	Lkr Pfaffenhofen a.d.Ilm.....	2 778	1 892	886	427	271	453	216	1 012	399
09 273	Lkr Kelheim.....	565	462	103	83	32	122	23	257	48
<b>09 162</b>	<b>München, Landeshauptstadt.....</b>	<b>519 667</b>	<b>263 453</b>	<b>256 214</b>	<b>56 787</b>	<b>62 140</b>	<b>79 503</b>	<b>71 870</b>	<b>127 163</b>	<b>122 204</b>
	mit Arbeitsort im/in									
09 162	München, Landeshauptstadt.....	384 376	182 889	201 487	40 691	49 045	53 519	53 913	88 679	98 529
	anderen Regionen 1).....	135 291	80 564	54 727	16 096	13 095	25 984	17 957	38 484	23 675
	dar.: 2)									
02 0	Hamburg, Freie und Hansestadt.....	1 917	992	925	198	251	378	345	416	329
05 111	Düsseldorf, Stadt.....	1 658	910	748	183	246	404	313	323	189
05 315	Köln, Stadt.....	965	567	398	83	99	191	155	293	144
06 412	Frankfurt am Main, Stadt.....	2 272	1 306	966	203	282	532	392	571	292
06 434	Lkr Hochtaunuskreis.....	769	517	252	131	77	281	130	105	45
06 436	Lkr Main-Taunus-Kreis.....	529	365	164	64	34	136	59	165	71
08 111	Stuttgart, Landeshauptstadt.....	1 110	736	374	175	113	290	138	271	123
09 161	Ingolstadt, Stadt.....	1 156	819	337	197	80	355	169	267	88
09 163	Rosenheim, Stadt.....	546	278	268	65	94	98	83	115	91
09 173	Lkr Bad Tölz-Wolfratshausen.....	1 423	879	544	145	103	246	170	488	271
09 174	Lkr Dachau.....	3 974	2 483	1 491	539	347	717	486	1 227	658
09 175	Lkr Ebersberg.....	4 451	2 788	1 663	523	424	767	448	1 498	791
09 177	Lkr Erding.....	1 452	1 016	436	216	90	291	140	509	206
09 178	Lkr Freising.....	9 402	5 386	4 016	1 066	902	1 672	1 351	2 648	1 763
09 179	Lkr Fürstenfeldbruck.....	5 489	3 405	2 084	679	473	1 032	610	1 694	1 001
09 181	Lkr Landsberg am Lech.....	689	426	263	77	60	141	98	208	105
09 182	Lkr Miesbach.....	1 483	727	756	109	153	266	304	352	299
09 184	Lkr München.....	61 925	35 783	26 142	7 451	6 111	11 276	8 193	17 056	11 838
09 186	Lkr Pfaffenhofen a.d.Ilm.....	958	712	246	89	54	213	99	410	93
09 187	Lkr Rosenheim.....	1 113	561	552	97	116	180	216	284	220
09 188	Lkr Starnberg.....	6 105	3 602	2 503	782	636	1 210	788	1 610	1 079
09 190	Lkr Weilheim-Schongau.....	924	500	424	78	87	180	169	242	168
09 564	Nürnberg, Stadt.....	1 188	713	475	157	106	213	147	343	222
09 761	Augsburg, Stadt.....	1 403	863	540	137	134	277	163	449	243
11 0	Berlin, Stadt.....	1 558	886	672	172	198	292	238	422	236
<b>09 163</b>	<b>Rosenheim, Stadt.....</b>	<b>21 471</b>	<b>11 064</b>	<b>10 407</b>	<b>2 829</b>	<b>2 733</b>	<b>2 777</b>	<b>2 328</b>	<b>5 458</b>	<b>5 346</b>
	mit Arbeitsort im/in									
09 163	Rosenheim, Stadt.....	10 695	4 743	5 952	1 348	1 484	1 090	1 240	2 305	3 228
	anderen Regionen 1).....	10 776	6 321	4 455	1 481	1 249	1 687	1 088	3 153	2 118
	dar.: 2)									
09 162	München, Landeshauptstadt.....	1 964	1 135	829	196	229	308	230	631	370
09 184	Lkr München.....	566	412	154	75	32	97	45	240	77
09 187	Lkr Rosenheim.....	6 343	3 534	2 809	917	785	953	638	1 664	1 386

4. Sozialversicherungspflichtig Beschäftigte\*) am Wohnort\*\*) in den kreisfreien Städten und Landkreisen Bayerns  
am 30.06.2011 nach Lage des Arbeitsortes sowie Altersgruppen und Geschlecht

Schl.- Nr.	Lage des Wohnortes  Lage des Arbeitsortes	Beschäftigte			davon im Alter von ... Jahren					
		ins- gesamt	männ- lich	weib- lich	unter 30		30 bis unter 40		40 oder älter	
					männ- lich	weib- lich	männ- lich	weib- lich	männ- lich	weib- lich
<b>09 171 Lkr Altötting.....</b>		<b>39 560</b>	<b>22 707</b>	<b>16 853</b>	<b>5 371</b>	<b>4 455</b>	<b>4 531</b>	<b>3 213</b>	<b>12 805</b>	<b>9 185</b>
mit Arbeitsort im/in										
09 171 Lkr Altötting.....		27 394	15 704	11 690	3 796	2 960	2 982	2 111	8 926	6 619
anderen Regionen 1).....		12 166	7 003	5 163	1 575	1 495	1 549	1 102	3 879	2 566
dar.: 2)										
09 162 München, Landeshauptstadt.....		1 203	718	485	167	184	149	105	402	196
09 183 Lkr Mühldorf a.Inn.....		3 728	1 903	1 825	436	514	427	359	1 040	952
09 189 Lkr Traunstein.....		2 918	1 791	1 127	427	312	395	264	969	551
09 277 Lkr Rottal-Inn.....		1 103	563	540	149	202	130	125	284	213
<b>09 172 Lkr Berchtesgadener Land.....</b>		<b>30 711</b>	<b>15 582</b>	<b>15 129</b>	<b>4 214</b>	<b>3 852</b>	<b>3 120</b>	<b>2 817</b>	<b>8 248</b>	<b>8 460</b>
mit Arbeitsort im/in										
09 172 Lkr Berchtesgadener Land.....		25 537	12 467	13 070	3 506	3 229	2 426	2 373	6 535	7 468
anderen Regionen 1).....		5 174	3 115	2 059	708	623	694	444	1 713	992
dar.: 2)										
09 162 München, Landeshauptstadt.....		727	382	345	69	73	78	78	235	194
09 189 Lkr Traunstein.....		2 840	1 742	1 098	461	388	397	237	884	473
<b>09 173 Lkr Bad Tölz-Wolfratshausen.....</b>		<b>42 954</b>	<b>22 363</b>	<b>20 591</b>	<b>5 393</b>	<b>4 946</b>	<b>4 656</b>	<b>4 176</b>	<b>12 314</b>	<b>11 469</b>
mit Arbeitsort im/in										
09 173 Lkr Bad Tölz-Wolfratshausen.....		23 907	11 701	12 206	3 435	2 807	2 388	2 199	5 878	7 200
anderen Regionen 1).....		19 047	10 662	8 385	1 958	2 139	2 268	1 977	6 436	4 269
dar.: 2)										
09 162 München, Landeshauptstadt.....		6 803	3 715	3 088	581	743	760	707	2 374	1 638
09 182 Lkr Miesbach.....		2 067	1 054	1 013	260	289	235	257	559	467
09 184 Lkr München.....		3 596	2 130	1 466	369	357	426	336	1 335	773
09 188 Lkr Starnberg.....		1 110	509	601	106	143	130	130	273	328
09 190 Lkr Weilheim-Schongau.....		2 313	1 257	1 056	300	289	320	267	637	500
<b>09 174 Lkr Dachau.....</b>		<b>55 410</b>	<b>29 739</b>	<b>25 671</b>	<b>6 542</b>	<b>6 097</b>	<b>6 686</b>	<b>5 747</b>	<b>16 511</b>	<b>13 827</b>
mit Arbeitsort im/in										
09 174 Lkr Dachau.....		18 779	8 138	10 641	2 361	2 206	1 805	2 055	3 972	6 380
anderen Regionen 1).....		36 631	21 601	15 030	4 181	3 891	4 881	3 692	12 539	7 447
dar.: 2)										
09 162 München, Landeshauptstadt.....		24 035	13 742	10 293	2 622	2 725	2 968	2 434	8 152	5 134
09 178 Lkr Freising.....		1 384	814	570	222	145	193	136	399	289
09 179 Lkr Fürstenfeldbruck.....		1 535	844	691	215	170	196	144	433	377
09 184 Lkr München.....		4 328	2 603	1 725	485	417	646	471	1 472	837
<b>09 175 Lkr Ebersberg.....</b>		<b>48 308</b>	<b>25 313</b>	<b>22 995</b>	<b>5 113</b>	<b>5 049</b>	<b>5 682</b>	<b>5 198</b>	<b>14 518</b>	<b>12 748</b>
mit Arbeitsort im/in										
09 175 Lkr Ebersberg.....		14 642	6 589	8 053	1 893	1 685	1 405	1 536	3 291	4 832
anderen Regionen 1).....		33 666	18 724	14 942	3 220	3 364	4 277	3 662	11 227	7 916
dar.: 2)										
09 162 München, Landeshauptstadt.....		18 333	9 453	8 880	1 578	2 013	2 102	2 192	5 773	4 675
09 177 Lkr Erding.....		948	557	391	171	108	120	74	266	209
09 178 Lkr Freising.....		919	574	345	100	75	116	76	358	194
09 184 Lkr München.....		8 509	4 812	3 697	798	746	1 126	897	2 888	2 054
09 187 Lkr Rosenheim.....		1 009	639	370	206	119	141	81	292	170
<b>09 176 Lkr Eichstätt.....</b>		<b>48 497</b>	<b>28 679</b>	<b>19 818</b>	<b>6 999</b>	<b>5 815</b>	<b>6 280</b>	<b>4 041</b>	<b>15 400</b>	<b>9 962</b>
mit Arbeitsort im/in										
09 176 Lkr Eichstätt.....		18 076	8 858	9 218	2 757	2 332	1 840	1 638	4 261	5 248
anderen Regionen 1).....		30 421	19 821	10 600	4 242	3 483	4 440	2 403	11 139	4 714
dar.: 2)										
09 161 Ingolstadt, Stadt.....		21 891	14 606	7 285	3 057	2 298	3 256	1 619	8 293	3 368
09 162 München, Landeshauptstadt.....		1 030	547	483	123	187	128	119	296	177

4. Sozialversicherungspflichtig Beschäftigte\*) am Wohnort\*\*) in den kreisfreien Städten und Landkreisen Bayerns  
am 30.06.2011 nach Lage des Arbeitsortes sowie Altersgruppen und Geschlecht

Schl.- Nr.	Lage des Wohnortes  Lage des Arbeitsortes	Beschäftigte			davon im Alter von ... Jahren					
		ins- gesamt	männ- lich	weib- lich	unter 30		30 bis unter 40		40 oder älter	
					männ- lich	weib- lich	männ- lich	weib- lich	männ- lich	weib- lich
noch: Lkr Eichstätt										
09	185 Lkr Neuburg-Schrobenhausen.....	1 071	620	451	146	151	178	111	296	189
09	186 Lkr Pfaffenhofen a.d.Ilm.....	1 489	1 043	446	237	157	210	102	596	187
09	273 Lkr Kelheim.....	901	496	405	133	131	118	89	245	185
09	373 Lkr Neumarkt i.d.OPf.....	672	389	283	132	114	74	55	183	114
<b>09</b>	<b>177 Lkr Erding.....</b>	<b>51 052</b>	<b>27 660</b>	<b>23 392</b>	<b>6 346</b>	<b>6 159</b>	<b>5 964</b>	<b>5 083</b>	<b>15 350</b>	<b>12 150</b>
mit Arbeitsort im/in										
09	177 Lkr Erding.....	19 637	9 190	10 447	2 740	2 529	1 939	2 037	4 511	5 881
anderen Regionen 1).....										
	dar.: 2)	31 415	18 470	12 945	3 606	3 630	4 025	3 046	10 839	6 269
09	162 München, Landeshauptstadt.....	11 349	6 418	4 931	1 127	1 385	1 321	1 170	3 970	2 376
09	175 Lkr Ebersberg.....	3 258	1 762	1 496	496	452	391	308	875	736
09	178 Lkr Freising.....	6 309	3 694	2 615	710	684	858	630	2 126	1 301
09	183 Lkr Mühldorf a.Inn.....	834	505	329	176	107	119	70	210	152
09	184 Lkr München.....	4 827	2 928	1 899	464	488	639	464	1 825	947
09	261 Landshut, Stadt.....	616	330	286	114	95	79	70	137	121
09	274 Lkr Landshut.....	680	460	220	117	66	102	55	241	99
<b>09</b>	<b>178 Lkr Freising.....</b>	<b>68 037</b>	<b>37 109</b>	<b>30 928</b>	<b>8 522</b>	<b>7 873</b>	<b>8 883</b>	<b>7 202</b>	<b>19 704</b>	<b>15 853</b>
mit Arbeitsort im/in										
09	178 Lkr Freising.....	33 033	16 534	16 499	4 405	3 886	3 902	3 422	8 227	9 191
anderen Regionen 1).....										
	dar.: 2)	35 004	20 575	14 429	4 117	3 987	4 981	3 780	11 477	6 662
09	162 München, Landeshauptstadt.....	15 740	8 821	6 919	1 595	1 925	2 027	1 816	5 199	3 178
09	174 Lkr Dachau.....	884	484	400	84	100	145	86	255	214
09	177 Lkr Erding.....	2 040	1 177	863	339	268	281	214	557	381
09	184 Lkr München.....	7 199	4 212	2 987	792	798	979	748	2 441	1 441
09	186 Lkr Pfaffenhofen a.d.Ilm.....	936	553	383	141	102	156	94	256	187
09	261 Landshut, Stadt.....	959	530	429	161	121	131	104	238	204
09	273 Lkr Kelheim.....	563	354	209	101	63	77	46	176	100
09	274 Lkr Landshut.....	820	485	335	123	85	104	85	258	165
<b>09</b>	<b>179 Lkr Fürstfeldbruck.....</b>	<b>74 715</b>	<b>38 804</b>	<b>35 911</b>	<b>7 978</b>	<b>7 780</b>	<b>8 828</b>	<b>7 932</b>	<b>21 998</b>	<b>20 199</b>
mit Arbeitsort im/in										
09	179 Lkr Fürstfeldbruck.....	24 070	10 446	13 624	2 959	2 625	2 267	2 489	5 220	8 510
anderen Regionen 1).....										
	dar.: 2)	50 645	28 358	22 287	5 019	5 155	6 561	5 443	16 778	11 689
09	162 München, Landeshauptstadt.....	32 343	16 806	15 537	2 952	3 649	3 752	3 741	10 102	8 147
09	174 Lkr Dachau.....	1 639	1 016	623	220	137	238	151	558	335
09	178 Lkr Freising.....	846	526	320	99	71	115	79	312	170
09	181 Lkr Landsberg am Lech.....	644	395	249	92	59	95	56	208	134
09	184 Lkr München.....	5 882	3 609	2 273	614	522	855	585	2 140	1 166
09	188 Lkr Starnberg.....	3 489	1 952	1 537	419	314	496	330	1 037	893
<b>09</b>	<b>180 Lkr Garmisch-Partenkirchen.....</b>	<b>27 870</b>	<b>13 780</b>	<b>14 090</b>	<b>3 347</b>	<b>3 479</b>	<b>2 903</b>	<b>2 788</b>	<b>7 530</b>	<b>7 823</b>
mit Arbeitsort im/in										
09	180 Lkr Garmisch-Partenkirchen.....	20 818	9 489	11 329	2 499	2 788	1 967	2 161	5 023	6 380
anderen Regionen 1).....										
	dar.: 2)	7 052	4 291	2 761	848	691	936	627	2 507	1 443
09	162 München, Landeshauptstadt.....	1 747	969	778	133	188	219	169	617	421
09	173 Lkr Bad Tölz-Wolfratshausen.....	620	387	233	84	63	74	43	229	127
09	190 Lkr Weilheim-Schongau.....	2 218	1 352	866	345	244	276	197	731	425

4. Sozialversicherungspflichtig Beschäftigte\*) am Wohnort\*\*) in den kreisfreien Städten und Landkreisen Bayerns  
am 30.06.2011 nach Lage des Arbeitsortes sowie Altersgruppen und Geschlecht

Schl.- Nr.	Lage des Wohnortes  Lage des Arbeitsortes	Beschäftigte			davon im Alter von ... Jahren					
		ins- gesamt	männ- lich	weib- lich	unter 30		30 bis unter 40		40 oder älter	
					männ- lich	weib- lich	männ- lich	weib- lich	männ- lich	weib- lich
<b>09 181 Lkr Landsberg am Lech.....</b>		<b>39 308</b>	<b>20 944</b>	<b>18 364</b>	<b>4 662</b>	<b>4 226</b>	<b>4 254</b>	<b>3 674</b>	<b>12 028</b>	<b>10 464</b>
mit Arbeitsort im/in										
09 181 Lkr Landsberg am Lech.....		19 422	9 361	10 061	2 744	2 215	1 813	1 718	4 804	6 128
anderen Regionen 1).....		19 886	11 583	8 303	1 918	2 011	2 441	1 956	7 224	4 336
dar.: 2)										
09 162 München, Landeshauptstadt.....		6 118	3 408	2 710	449	603	673	679	2 286	1 428
09 179 Lkr Fürstfeldbruck.....		1 458	755	703	144	173	176	147	435	383
09 184 Lkr München.....		1 257	805	452	82	106	184	103	539	243
09 188 Lkr Starnberg.....		2 360	1 336	1 024	193	225	306	235	837	564
09 190 Lkr Weilheim-Schongau.....		1 986	1 161	825	319	260	242	170	600	395
09 761 Augsburg, Stadt.....		1 412	818	594	145	147	158	140	515	307
09 772 Lkr Augsburg.....		819	459	360	104	106	99	71	256	183
09 777 Lkr Ostallgäu.....		565	361	204	88	64	89	48	184	92
<b>09 182 Lkr Miesbach.....</b>		<b>33 050</b>	<b>16 721</b>	<b>16 329</b>	<b>4 075</b>	<b>3 903</b>	<b>3 468</b>	<b>3 389</b>	<b>9 178</b>	<b>9 037</b>
mit Arbeitsort im/in										
09 182 Lkr Miesbach.....		20 102	9 308	10 794	2 748	2 594	1 984	2 106	4 576	6 094
anderen Regionen 1).....		12 948	7 413	5 535	1 327	1 309	1 484	1 283	4 602	2 943
dar.: 2)										
09 162 München, Landeshauptstadt.....		5 698	3 134	2 564	462	556	601	618	2 071	1 390
09 173 Lkr Bad Tölz-Wolfratshausen.....		1 166	608	558	181	135	124	116	303	307
09 184 Lkr München.....		2 592	1 520	1 072	279	257	316	253	925	562
09 187 Lkr Rosenheim.....		872	512	360	159	121	88	70	265	169
<b>09 183 Lkr Mühldorf a.Inn.....</b>		<b>39 918</b>	<b>22 476</b>	<b>17 442</b>	<b>5 500</b>	<b>4 631</b>	<b>4 690</b>	<b>3 475</b>	<b>12 286</b>	<b>9 336</b>
mit Arbeitsort im/in										
09 183 Lkr Mühldorf a.Inn.....		23 482	12 295	11 187	3 305	2 637	2 519	2 108	6 471	6 442
anderen Regionen 1).....		16 436	10 181	6 255	2 195	1 994	2 171	1 367	5 815	2 894
dar.: 2)										
09 162 München, Landeshauptstadt.....		3 982	2 374	1 608	378	504	432	338	1 564	766
09 171 Lkr Altötting.....		2 666	1 632	1 034	508	374	380	245	744	415
09 175 Lkr Ebersberg.....		823	485	338	106	113	100	74	279	151
09 177 Lkr Erding.....		1 177	644	533	149	190	147	97	348	246
09 184 Lkr München.....		902	630	272	85	63	135	69	410	140
09 187 Lkr Rosenheim.....		1 844	984	860	254	268	216	201	514	391
09 189 Lkr Traunstein.....		579	384	195	74	72	104	46	206	77
09 274 Lkr Landshut.....		898	534	364	146	115	117	75	271	174
09 277 Lkr Rottal-Inn.....		618	421	197	131	68	102	45	188	84
<b>09 184 Lkr München.....</b>		<b>116 490</b>	<b>59 917</b>	<b>56 573</b>	<b>11 224</b>	<b>11 466</b>	<b>14 449</b>	<b>13 476</b>	<b>34 244</b>	<b>31 631</b>
mit Arbeitsort im/in										
09 184 Lkr München.....		41 962	21 061	20 901	4 458	4 028	5 085	4 503	11 518	12 370
anderen Regionen 1).....		74 528	38 856	35 672	6 766	7 438	9 364	8 973	22 726	19 261
dar.: 2)										
09 162 München, Landeshauptstadt.....		55 726	27 375	28 351	4 734	5 860	6 538	6 966	16 103	15 525
09 173 Lkr Bad Tölz-Wolfratshausen.....		641	368	273	89	64	77	64	202	145
09 174 Lkr Dachau.....		852	520	332	123	69	134	96	263	167
09 175 Lkr Ebersberg.....		2 002	1 120	882	249	194	254	204	617	484
09 178 Lkr Freising.....		3 135	1 731	1 404	343	311	429	366	959	727
09 179 Lkr Fürstfeldbruck.....		846	512	334	92	71	128	92	292	171
09 182 Lkr Miesbach.....		797	370	427	71	88	88	120	211	219
09 188 Lkr Starnberg.....		1 342	745	597	169	122	173	140	403	335

4. Sozialversicherungspflichtig Beschäftigte\*) am Wohnort\*\*) in den kreisfreien Städten und Landkreisen Bayerns  
am 30.06.2011 nach Lage des Arbeitsortes sowie Altersgruppen und Geschlecht

Schl.- Nr.	Lage des Wohnortes  Lage des Arbeitsortes	Beschäftigte			davon im Alter von ... Jahren					
		ins- gesamt	männ- lich	weib- lich	unter 30		30 bis unter 40		40 oder älter	
					männ- lich	weib- lich	männ- lich	weib- lich	männ- lich	weib- lich
<b>09 185 Lkr Neuburg-Schrobenhausen.....</b>		<b>35 514</b>	<b>20 402</b>	<b>15 112</b>	<b>4 969</b>	<b>4 259</b>	<b>4 462</b>	<b>3 142</b>	<b>10 971</b>	<b>7 711</b>
mit Arbeitsort im/in										
09 185 Lkr Neuburg-Schrobenhausen.....		18 806	9 912	8 894	2 644	2 140	1 976	1 648	5 292	5 106
anderen Regionen 1).....		16 708	10 490	6 218	2 325	2 119	2 486	1 494	5 679	2 605
dar.: 2)										
09 161 Ingolstadt, Stadt.....		7 002	4 754	2 248	1 086	819	1 144	533	2 524	896
09 162 München, Landeshauptstadt.....		1 265	779	486	159	164	154	116	466	206
09 176 Lkr Eichstätt.....		1 111	689	422	164	166	204	101	321	155
09 186 Lkr Pfaffenhofen a.d.Ilm.....		2 300	1 228	1 072	296	364	266	253	666	455
09 761 Augsburg, Stadt.....		535	282	253	47	68	64	52	171	133
09 771 Lkr Aichach-Friedberg.....		789	420	369	119	106	98	85	203	178
09 779 Lkr Donau-Ries.....		1 209	693	516	183	173	168	126	342	217
<b>09 186 Lkr Pfaffenhofen a.d.Ilm.....</b>		<b>45 751</b>	<b>26 032</b>	<b>19 719</b>	<b>6 198</b>	<b>5 443</b>	<b>5 553</b>	<b>4 128</b>	<b>14 281</b>	<b>10 148</b>
mit Arbeitsort im/in										
09 186 Lkr Pfaffenhofen a.d.Ilm.....		17 973	8 895	9 078	2 519	2 139	1 786	1 695	4 590	5 244
anderen Regionen 1).....		27 778	17 137	10 641	3 679	3 304	3 767	2 433	9 691	4 904
dar.: 2)										
09 161 Ingolstadt, Stadt.....		8 667	5 324	3 343	1 221	1 049	1 262	778	2 841	1 516
09 162 München, Landeshauptstadt.....		7 654	4 664	2 990	852	985	931	650	2 881	1 355
09 174 Lkr Dachau.....		959	468	491	123	141	98	97	247	253
09 176 Lkr Eichstätt.....		1 399	868	531	293	185	225	107	350	239
09 178 Lkr Freising.....		1 891	1 115	776	239	212	248	198	628	366
09 184 Lkr München.....		1 618	1 050	568	157	171	219	152	674	245
09 185 Lkr Neuburg-Schrobenhausen.....		1 279	822	457	249	139	191	109	382	209
09 273 Lkr Kelheim.....		1 016	619	397	169	113	112	78	338	206
<b>09 187 Lkr Rosenheim.....</b>		<b>85 376</b>	<b>44 626</b>	<b>40 750</b>	<b>11 164</b>	<b>10 154</b>	<b>9 018</b>	<b>8 038</b>	<b>24 444</b>	<b>22 558</b>
mit Arbeitsort im/in										
09 187 Lkr Rosenheim.....		48 477	23 978	24 499	7 071	5 758	4 923	4 710	11 984	14 031
anderen Regionen 1).....		36 899	20 648	16 251	4 093	4 396	4 095	3 328	12 460	8 527
dar.: 2)										
09 162 München, Landeshauptstadt.....		7 206	4 176	3 030	548	732	815	688	2 813	1 610
09 163 Rosenheim, Stadt.....		15 115	7 330	7 785	1 920	2 206	1 446	1 403	3 964	4 176
09 175 Lkr Ebersberg.....		2 119	1 107	1 012	259	294	220	201	628	517
09 182 Lkr Miesbach.....		1 657	893	764	215	230	209	182	469	352
09 183 Lkr Mühldorf a.Inn.....		844	536	308	172	100	103	66	261	142
09 184 Lkr München.....		3 550	2 479	1 071	315	247	457	251	1 707	573
09 189 Lkr Traunstein.....		1 670	919	751	236	236	229	165	454	350
<b>09 188 Lkr Starnberg.....</b>		<b>41 017</b>	<b>20 599</b>	<b>20 418</b>	<b>4 014</b>	<b>3 885</b>	<b>4 384</b>	<b>4 386</b>	<b>12 201</b>	<b>12 147</b>
mit Arbeitsort im/in										
09 188 Lkr Starnberg.....		17 026	7 457	9 569	2 000	1 828	1 621	1 847	3 836	5 894
anderen Regionen 1).....		23 991	13 142	10 849	2 014	2 057	2 763	2 539	8 365	6 253
dar.: 2)										
09 162 München, Landeshauptstadt.....		13 807	7 180	6 627	1 067	1 250	1 446	1 569	4 667	3 808
09 173 Lkr Bad Tölz-Wolfratshausen.....		508	289	219	59	46	74	41	156	132
09 179 Lkr Fürstenfeldbruck.....		1 446	755	691	165	150	174	121	416	420
09 184 Lkr München.....		3 542	1 984	1 558	305	295	409	377	1 270	886
09 190 Lkr Weilheim-Schongau.....		771	416	355	92	74	94	72	230	209
<b>09 189 Lkr Traunstein.....</b>		<b>58 718</b>	<b>31 634</b>	<b>27 084</b>	<b>8 109</b>	<b>7 023</b>	<b>6 419</b>	<b>5 356</b>	<b>17 106</b>	<b>14 705</b>
mit Arbeitsort im/in										
09 189 Lkr Traunstein.....		45 231	23 717	21 514	6 439	5 413	4 748	4 174	12 530	11 927
anderen Regionen 1).....		13 487	7 917	5 570	1 670	1 610	1 671	1 182	4 576	2 778
dar.: 2)										
09 162 München, Landeshauptstadt.....		1 795	1 042	753	177	203	230	156	635	394

4. Sozialversicherungspflichtig Beschäftigte\*) am Wohnort\*\*) in den kreisfreien Städten und Landkreisen Bayerns  
am 30.06.2011 nach Lage des Arbeitsortes sowie Altersgruppen und Geschlecht

Schl.- Nr.	Lage des Wohnortes  Lage des Arbeitsortes	Beschäftigte			davon im Alter von ... Jahren					
		ins- gesamt	männ- lich	weib- lich	unter 30		30 bis unter 40		40 oder älter	
					männ- lich	weib- lich	männ- lich	weib- lich	männ- lich	weib- lich
noch: Lkr Traunstein										
09 163	Rosenheim, Stadt.....	904	518	386	107	120	106	84	305	182
09 171	Lkr Altötting.....	1 389	946	443	245	157	191	93	510	193
09 172	Lkr Berchtesgadener Land.....	2 166	1 163	1 003	292	326	261	189	610	488
09 183	Lkr Mühldorf a.Inn.....	669	453	216	106	60	98	42	249	114
09 187	Lkr Rosenheim.....	3 751	1 912	1 839	427	505	401	396	1 084	938
<b>09 190</b>	<b>Lkr Weilheim-Schongau.....</b>	<b>46 827</b>	<b>25 026</b>	<b>21 801</b>	<b>6 181</b>	<b>5 509</b>	<b>5 013</b>	<b>4 207</b>	<b>13 832</b>	<b>12 085</b>
mit Arbeitsort im/in										
09 190	Lkr Weilheim-Schongau.....	29 580	15 310	14 270	4 122	3 367	2 974	2 573	8 214	8 330
	anderen Regionen 1).....	17 247	9 716	7 531	2 059	2 142	2 039	1 634	5 618	3 755
	dar.: 2)									
09 162	München, Landeshauptstadt.....	4 507	2 645	1 862	414	486	508	406	1 723	970
09 173	Lkr Bad Tölz-Wolfratshausen.....	1 475	805	670	200	188	158	130	447	352
09 180	Lkr Garmisch-Partenkirchen.....	1 733	720	1 013	209	306	172	228	339	479
09 181	Lkr Landsberg am Lech.....	1 673	1 046	627	325	215	251	146	470	266
09 184	Lkr München.....	948	653	295	98	73	138	78	417	144
09 188	Lkr Starnberg.....	2 965	1 350	1 615	286	416	291	332	773	867
09 777	Lkr Ostallgäu.....	981	575	406	153	151	141	70	281	185
<b>Regierungsbezirk Niederbayern</b>										
<b>09 261</b>	<b>Landshut, Stadt.....</b>	<b>22 902</b>	<b>11 953</b>	<b>10 949</b>	<b>2 666</b>	<b>2 704</b>	<b>2 968</b>	<b>2 434</b>	<b>6 319</b>	<b>5 811</b>
mit Arbeitsort im/in										
09 261	Landshut, Stadt.....	11 322	4 579	6 743	1 144	1 523	1 043	1 366	2 392	3 854
	anderen Regionen 1).....	11 580	7 374	4 206	1 522	1 181	1 925	1 068	3 927	1 957
	dar.: 2)									
09 162	München, Landeshauptstadt.....	1 866	1 107	759	166	218	297	212	644	329
09 178	Lkr Freising.....	1 668	1 044	624	188	165	312	171	544	288
09 274	Lkr Landshut.....	4 516	2 816	1 700	703	459	680	374	1 433	867
09 279	Lkr Dingolfing-Landau.....	899	667	232	149	77	189	51	329	104
<b>09 262</b>	<b>Passau, Stadt.....</b>	<b>15 049</b>	<b>7 754</b>	<b>7 295</b>	<b>1 905</b>	<b>1 854</b>	<b>1 799</b>	<b>1 463</b>	<b>4 050</b>	<b>3 978</b>
mit Arbeitsort im/in										
09 262	Passau, Stadt.....	10 498	4 805	5 693	1 223	1 300	1 066	1 088	2 516	3 305
	anderen Regionen 1).....	4 551	2 949	1 602	682	554	733	375	1 534	673
	dar.: 2)									
09 275	Lkr Passau.....	2 465	1 584	881	365	275	382	202	837	404
<b>09 263</b>	<b>Straubing, Stadt.....</b>	<b>15 688</b>	<b>8 486</b>	<b>7 202</b>	<b>2 083</b>	<b>1 890</b>	<b>1 879</b>	<b>1 328</b>	<b>4 524</b>	<b>3 984</b>
mit Arbeitsort im/in										
09 263	Straubing, Stadt.....	9 913	4 637	5 276	1 248	1 332	987	923	2 402	3 021
	anderen Regionen 1).....	5 775	3 849	1 926	835	558	892	405	2 122	963
	dar.: 2)									
09 278	Lkr Straubing-Bogen.....	2 053	1 317	736	362	203	289	132	666	401
09 279	Lkr Dingolfing-Landau.....	933	706	227	114	58	161	45	431	124
09 362	Regensburg, Stadt.....	689	462	227	79	76	109	50	274	101
<b>09 271</b>	<b>Lkr Deggendorf.....</b>	<b>42 685</b>	<b>24 436</b>	<b>18 249</b>	<b>5 986</b>	<b>5 027</b>	<b>5 074</b>	<b>3 714</b>	<b>13 376</b>	<b>9 508</b>
mit Arbeitsort im/in										
09 271	Lkr Deggendorf.....	29 933	15 975	13 958	4 259	3 533	3 075	2 740	8 641	7 685
	anderen Regionen 1).....	12 752	8 461	4 291	1 727	1 494	1 999	974	4 735	1 823
	dar.: 2)									
09 162	München, Landeshauptstadt.....	711	461	250	93	105	98	65	270	80
09 262	Passau, Stadt.....	1 069	588	481	158	160	115	86	315	235
09 263	Straubing, Stadt.....	1 024	588	436	147	176	183	95	258	165
09 275	Lkr Passau.....	1 362	742	620	241	240	167	143	334	237
09 276	Lkr Regen.....	780	428	352	118	128	109	79	201	145

4. Sozialversicherungspflichtig Beschäftigte\*) am Wohnort\*\*) in den kreisfreien Städten und Landkreisen Bayerns  
am 30.06.2011 nach Lage des Arbeitsortes sowie Altersgruppen und Geschlecht

Schl.- Nr.	Lage des Wohnortes  Lage des Arbeitsortes	Beschäftigte			davon im Alter von ... Jahren					
		ins- gesamt	männ- lich	weib- lich	unter 30		30 bis unter 40		40 oder älter	
					männ- lich	weib- lich	männ- lich	weib- lich	männ- lich	weib- lich
	noch: Lkr Deggendorf									
09 278	Lkr Straubing-Bogen.....	917	537	380	136	135	137	71	264	174
09 279	Lkr Dingolfing-Landau.....	3 190	2 604	586	376	173	614	151	1 614	262
09 362	Regensburg, Stadt.....	577	423	154	63	53	100	41	260	60
<b>09 272</b>	<b>Lkr Freyung-Grafenau.....</b>	<b>27 392</b>	<b>15 919</b>	<b>11 473</b>	<b>4 027</b>	<b>3 476</b>	<b>3 135</b>	<b>2 250</b>	<b>8 757</b>	<b>5 747</b>
	mit Arbeitsort im/in									
09 272	Lkr Freyung-Grafenau.....	16 739	8 693	8 046	2 320	2 113	1 667	1 540	4 706	4 393
	anderen Regionen 1).....	10 653	7 226	3 427	1 707	1 363	1 468	710	4 051	1 354
	dar.: 2)									
09 262	Passau, Stadt.....	2 735	1 654	1 081	452	465	330	230	872	386
09 271	Lkr Deggendorf.....	1 021	678	343	164	146	139	78	375	119
09 275	Lkr Passau.....	3 280	2 168	1 112	625	421	445	234	1 098	457
09 276	Lkr Regen.....	877	559	318	119	106	100	64	340	148
<b>09 273</b>	<b>Lkr Kelheim.....</b>	<b>43 685</b>	<b>25 458</b>	<b>18 227</b>	<b>6 246</b>	<b>4 960</b>	<b>5 399</b>	<b>3 876</b>	<b>13 813</b>	<b>9 391</b>
	mit Arbeitsort im/in									
09 273	Lkr Kelheim.....	23 517	12 386	11 131	3 439	2 695	2 473	2 135	6 474	6 301
	anderen Regionen 1).....	20 168	13 072	7 096	2 807	2 265	2 926	1 741	7 339	3 090
	dar.: 2)									
09 161	Ingolstadt, Stadt.....	2 445	1 984	461	386	165	451	116	1 147	180
09 162	München, Landeshauptstadt.....	1 907	1 357	550	225	182	297	120	835	248
09 176	Lkr Eichstätt.....	585	375	210	108	80	85	53	182	77
09 178	Lkr Freising.....	952	540	412	112	124	128	99	300	189
09 186	Lkr Pfaffenhofen a.d.Ilm.....	1 700	1 124	576	238	172	221	129	665	275
09 261	Landshut, Stadt.....	524	277	247	75	97	69	62	133	88
09 274	Lkr Landshut.....	881	571	310	124	105	118	61	329	144
09 362	Regensburg, Stadt.....	6 157	3 343	2 814	797	854	766	720	1 780	1 240
09 375	Lkr Regensburg.....	1 811	1 107	704	304	220	272	180	531	304
<b>09 274</b>	<b>Lkr Landshut.....</b>	<b>57 686</b>	<b>32 859</b>	<b>24 827</b>	<b>7 952</b>	<b>6 452</b>	<b>6 848</b>	<b>5 200</b>	<b>18 059</b>	<b>13 175</b>
	mit Arbeitsort im/in									
09 274	Lkr Landshut.....	23 924	13 719	10 205	3 868	2 554	2 837	1 953	7 014	5 698
	anderen Regionen 1).....	33 762	19 140	14 622	4 084	3 898	4 011	3 247	11 045	7 477
	dar.: 2)									
09 162	München, Landeshauptstadt.....	3 635	2 378	1 257	421	333	490	335	1 467	589
09 177	Lkr Erding.....	1 660	932	728	232	196	209	169	491	363
09 178	Lkr Freising.....	3 880	2 456	1 424	406	372	527	359	1 523	693
09 183	Lkr Mühldorf a.Inn.....	563	349	214	116	66	70	45	163	103
09 184	Lkr München.....	1 048	736	312	87	76	149	96	500	140
09 261	Landshut, Stadt.....	14 259	5 984	8 275	1 427	2 045	1 165	1 663	3 392	4 567
09 273	Lkr Kelheim.....	904	620	284	203	96	106	68	311	120
09 279	Lkr Dingolfing-Landau.....	3 223	2 504	719	523	224	581	190	1 400	305
09 362	Regensburg, Stadt.....	583	379	204	73	85	91	40	215	79
<b>09 275</b>	<b>Lkr Passau.....</b>	<b>66 050</b>	<b>36 827</b>	<b>29 223</b>	<b>9 105</b>	<b>8 034</b>	<b>7 630</b>	<b>5 749</b>	<b>20 092</b>	<b>15 440</b>
	mit Arbeitsort im/in									
09 275	Lkr Passau.....	38 165	20 396	17 769	5 456	4 413	4 206	3 291	10 734	10 065
	anderen Regionen 1).....	27 885	16 431	11 454	3 649	3 621	3 424	2 458	9 358	5 375
	dar.: 2)									
09 162	München, Landeshauptstadt.....	827	493	334	87	94	90	75	316	165
09 262	Passau, Stadt.....	16 229	8 490	7 739	2 076	2 414	1 665	1 596	4 749	3 729
09 271	Lkr Deggendorf.....	1 997	1 391	606	310	223	300	145	781	238
09 272	Lkr Freyung-Grafenau.....	1 717	952	765	232	259	234	178	486	328
09 277	Lkr Rottal-Inn.....	1 899	1 134	765	275	258	264	176	595	331
09 279	Lkr Dingolfing-Landau.....	1 433	1 312	121	171	34	344	36	797	51



4. Sozialversicherungspflichtig Beschäftigte\*) am Wohnort\*\*) in den kreisfreien Städten und Landkreisen Bayerns  
am 30.06.2011 nach Lage des Arbeitsortes sowie Altersgruppen und Geschlecht

Schl.- Nr.	Lage des Wohnortes  Lage des Arbeitsortes	Beschäftigte			davon im Alter von ... Jahren					
		ins- gesamt	männ- lich	weib- lich	unter 30		30 bis unter 40		40 oder älter	
					männ- lich	weib- lich	männ- lich	weib- lich	männ- lich	weib- lich
<b>09 276 Lkr Regen</b> .....		<b>27 406</b>	<b>15 689</b>	<b>11 717</b>	<b>4 074</b>	<b>3 309</b>	<b>3 173</b>	<b>2 286</b>	<b>8 442</b>	<b>6 122</b>
mit Arbeitsort im/in										
09 276 Lkr Regen.....		18 981	9 920	9 061	2 698	2 255	1 901	1 722	5 321	5 084
anderen Regionen 1).....		8 425	5 769	2 656	1 376	1 054	1 272	564	3 121	1 038
dar.: 2)										
09 271 Lkr Deggendorf.....		3 267	2 101	1 166	582	483	471	244	1 048	439
09 279 Lkr Dingolfing-Landau.....		713	659	54	73	27	160	11	426	16
09 372 Lkr Cham.....		1 093	648	445	193	182	153	111	302	152
<b>09 277 Lkr Rottal-Inn</b> .....		<b>42 158</b>	<b>24 281</b>	<b>17 877</b>	<b>6 327</b>	<b>5 177</b>	<b>5 005</b>	<b>3 457</b>	<b>12 949</b>	<b>9 243</b>
mit Arbeitsort im/in										
09 277 Lkr Rottal-Inn.....		26 252	13 118	13 134	3 858	3 557	2 686	2 482	6 574	7 095
anderen Regionen 1).....		15 906	11 163	4 743	2 469	1 620	2 319	975	6 375	2 148
dar.: 2)										
09 162 München, Landeshauptstadt.....		872	594	278	144	105	96	51	354	122
09 171 Lkr Altötting.....		5 495	4 140	1 355	928	502	802	258	2 410	595
09 183 Lkr Mühldorf a.Inn.....		668	389	279	116	94	79	64	194	121
09 274 Lkr Landshut.....		544	362	182	78	74	83	34	201	74
09 275 Lkr Passau.....		2 040	1 096	944	308	320	221	184	567	440
09 279 Lkr Dingolfing-Landau.....		2 952	2 243	709	347	220	499	174	1 397	315
<b>09 278 Lkr Straubing-Bogen</b> .....		<b>35 749</b>	<b>20 378</b>	<b>15 371</b>	<b>4 925</b>	<b>4 031</b>	<b>4 121</b>	<b>3 137</b>	<b>11 332</b>	<b>8 203</b>
mit Arbeitsort im/in										
09 278 Lkr Straubing-Bogen.....		13 171	6 992	6 179	2 031	1 298	1 406	1 102	3 555	3 779
anderen Regionen 1).....		22 578	13 386	9 192	2 894	2 733	2 715	2 035	7 777	4 424
dar.: 2)										
09 162 München, Landeshauptstadt.....		636	388	248	99	73	85	55	204	120
09 263 Straubing, Stadt.....		10 636	5 116	5 520	1 323	1 569	982	1 163	2 811	2 788
09 271 Lkr Deggendorf.....		1 444	843	601	200	179	173	155	470	267
09 274 Lkr Landshut.....		675	471	204	89	69	88	36	294	99
09 279 Lkr Dingolfing-Landau.....		2 430	1 953	477	316	144	388	115	1 249	218
09 362 Regensburg, Stadt.....		2 223	1 596	627	212	204	339	160	1 045	263
09 372 Lkr Cham.....		787	481	306	138	112	129	79	214	115
09 375 Lkr Regensburg.....		1 072	707	365	175	110	147	75	385	180
<b>09 279 Lkr Dingolfing-Landau</b> .....		<b>36 751</b>	<b>21 665</b>	<b>15 086</b>	<b>5 726</b>	<b>4 392</b>	<b>4 594</b>	<b>3 042</b>	<b>11 345</b>	<b>7 652</b>
mit Arbeitsort im/in										
09 279 Lkr Dingolfing-Landau.....		25 527	14 923	10 604	3 555	2 662	3 106	2 084	8 262	5 858
anderen Regionen 1).....		11 224	6 742	4 482	2 171	1 730	1 488	958	3 083	1 794
dar.: 2)										
09 162 München, Landeshauptstadt.....		1 692	1 264	428	595	206	271	78	398	144
09 261 Landshut, Stadt.....		1 556	681	875	198	333	159	198	324	344
09 263 Straubing, Stadt.....		948	461	487	164	198	105	93	192	196
09 271 Lkr Deggendorf.....		1 053	602	451	187	161	141	98	274	192
09 274 Lkr Landshut.....		1 739	1 018	721	289	298	216	157	513	266
09 277 Lkr Rottal-Inn.....		1 178	683	495	243	184	145	104	295	207
09 278 Lkr Straubing-Bogen.....		679	401	278	129	99	81	67	191	112
<b>Regierungsbezirk Oberpfalz</b>										
<b>09 361 Amberg, Stadt</b> .....		<b>14 786</b>	<b>8 017</b>	<b>6 769</b>	<b>2 007</b>	<b>1 698</b>	<b>1 630</b>	<b>1 232</b>	<b>4 380</b>	<b>3 839</b>
mit Arbeitsort im/in										
09 361 Amberg, Stadt.....		8 752	4 051	4 701	1 047	1 049	758	833	2 246	2 819
anderen Regionen 1).....		6 034	3 966	2 068	960	649	872	399	2 134	1 020
dar.: 2)										
09 371 Lkr Amberg-Sulzbach.....		2 704	1 686	1 018	437	285	352	168	897	565
09 376 Lkr Schwandorf.....		1 025	698	327	184	121	150	57	364	149

4. Sozialversicherungspflichtig Beschäftigte\*) am Wohnort\*\*) in den kreisfreien Städten und Landkreisen Bayerns  
am 30.06.2011 nach Lage des Arbeitsortes sowie Altersgruppen und Geschlecht

Schl.- Nr.	Lage des Wohnortes  Lage des Arbeitsortes	Beschäftigte			davon im Alter von ... Jahren					
		ins- gesamt	männ- lich	weib- lich	unter 30		30 bis unter 40		40 oder älter	
					männ- lich	weib- lich	männ- lich	weib- lich	männ- lich	weib- lich
<b>09 362 Regensburg, Stadt.....</b>		<b>49 455</b>	<b>26 073</b>	<b>23 382</b>	<b>6 523</b>	<b>6 547</b>	<b>7 377</b>	<b>5 857</b>	<b>12 173</b>	<b>10 978</b>
mit Arbeitsort im/in										
09 362 Regensburg, Stadt.....		34 976	17 128	17 848	4 391	4 817	4 616	4 255	8 121	8 776
anderen Regionen 1).....		14 479	8 945	5 534	2 132	1 730	2 761	1 602	4 052	2 202
dar.: 2)										
09 162 München, Landeshauptstadt.....		1 336	718	618	165	181	236	189	317	248
09 273 Lkr Kelheim.....		1 039	601	438	132	120	169	140	300	178
09 375 Lkr Regensburg.....		5 425	3 440	1 985	875	550	943	483	1 622	952
09 376 Lkr Schwandorf.....		908	581	327	101	111	190	113	290	103
09 564 Nürnberg, Stadt.....		676	387	289	137	147	98	63	152	79
<b>09 363 Weiden i.d.OPf., Stadt.....</b>		<b>14 249</b>	<b>7 316</b>	<b>6 933</b>	<b>1 680</b>	<b>1 600</b>	<b>1 538</b>	<b>1 431</b>	<b>4 098</b>	<b>3 902</b>
mit Arbeitsort im/in										
09 363 Weiden i.d.OPf., Stadt.....		9 056	3 880	5 176	909	1 078	798	1 052	2 173	3 046
anderen Regionen 1).....		5 193	3 436	1 757	771	522	740	379	1 925	856
dar.: 2)										
09 374 Lkr Neustadt a.d.Waldnaab.....		2 473	1 612	861	401	250	315	189	896	422
09 376 Lkr Schwandorf.....		599	413	186	87	71	106	27	220	88
<b>09 371 Lkr Amberg-Sulzbach.....</b>		<b>39 299</b>	<b>22 058</b>	<b>17 241</b>	<b>5 193</b>	<b>4 513</b>	<b>4 182</b>	<b>3 198</b>	<b>12 683</b>	<b>9 530</b>
mit Arbeitsort im/in										
09 371 Lkr Amberg-Sulzbach.....		16 877	9 109	7 768	2 283	1 657	1 602	1 290	5 224	4 821
anderen Regionen 1).....		22 422	12 949	9 473	2 910	2 856	2 580	1 908	7 459	4 709
dar.: 2)										
09 361 Amberg, Stadt.....		10 392	5 207	5 185	1 263	1 432	966	970	2 978	2 783
09 362 Regensburg, Stadt.....		719	477	242	113	98	123	55	241	89
09 363 Weiden i.d.OPf., Stadt.....		758	390	368	92	112	68	74	230	182
09 373 Lkr Neumarkt i.d.OPf.....		896	603	293	125	82	124	62	354	149
09 374 Lkr Neustadt a.d.Waldnaab.....		855	582	273	145	82	127	67	310	124
09 376 Lkr Schwandorf.....		2 188	1 339	849	323	264	302	194	714	391
09 564 Nürnberg, Stadt.....		1 512	914	598	178	233	158	124	578	241
09 574 Lkr Nürnberger Land.....		1 934	1 264	670	266	202	222	129	776	339
<b>09 372 Lkr Cham.....</b>		<b>47 196</b>	<b>26 995</b>	<b>20 201</b>	<b>7 288</b>	<b>6 301</b>	<b>5 480</b>	<b>4 015</b>	<b>14 227</b>	<b>9 885</b>
mit Arbeitsort im/in										
09 372 Lkr Cham.....		36 643	19 722	16 921	5 927	5 026	4 027	3 264	9 768	8 631
anderen Regionen 1).....		10 553	7 273	3 280	1 361	1 275	1 453	751	4 459	1 254
dar.: 2)										
09 263 Straubing, Stadt.....		525	315	210	56	89	89	51	170	70
09 276 Lkr Regen.....		844	503	341	118	111	106	99	279	131
09 278 Lkr Straubing-Bogen.....		642	433	209	108	97	104	45	221	67
09 362 Regensburg, Stadt.....		2 637	1 756	881	304	374	335	192	1 117	315
09 375 Lkr Regensburg.....		976	650	326	134	119	138	71	378	136
09 376 Lkr Schwandorf.....		1 752	1 160	592	233	205	245	134	682	253
<b>09 373 Lkr Neumarkt i.d.OPf.....</b>		<b>48 630</b>	<b>27 771</b>	<b>20 859</b>	<b>6 978</b>	<b>5 997</b>	<b>5 539</b>	<b>3 994</b>	<b>15 254</b>	<b>10 868</b>
mit Arbeitsort im/in										
09 373 Lkr Neumarkt i.d.OPf.....		31 408	17 037	14 371	4 974	3 927	3 288	2 663	8 775	7 781
anderen Regionen 1).....		17 222	10 734	6 488	2 004	2 070	2 251	1 331	6 479	3 087
dar.: 2)										
09 161 Ingolstadt, Stadt.....		989	841	148	152	75	185	31	504	42
09 176 Lkr Eichstätt.....		1 131	673	458	163	163	152	95	358	200
09 362 Regensburg, Stadt.....		1 452	836	616	203	257	221	127	412	232
09 375 Lkr Regensburg.....		542	311	231	101	90	71	46	139	95
09 564 Nürnberg, Stadt.....		5 399	3 310	2 089	561	608	610	459	2 139	1 022
09 574 Lkr Nürnberger Land.....		2 169	1 044	1 125	215	261	205	205	624	659
09 576 Lkr Roth.....		1 131	675	456	147	147	138	79	390	230

4. Sozialversicherungspflichtig Beschäftigte\*) am Wohnort\*\*) in den kreisfreien Städten und Landkreisen Bayerns  
am 30.06.2011 nach Lage des Arbeitsortes sowie Altersgruppen und Geschlecht

Schl.- Nr.	Lage des Wohnortes Lage des Arbeitsortes	Beschäftigte			davon im Alter von ... Jahren					
		ins- gesamt	männ- lich	weib- lich	unter 30		30 bis unter 40		40 oder älter	
					männ- lich	weib- lich	männ- lich	weib- lich	männ- lich	weib- lich
<b>09 374 Lkr Neustadt a.d.Waldnaab.....</b>		<b>35 623</b>	<b>19 677</b>	<b>15 946</b>	<b>4 878</b>	<b>4 174</b>	<b>3 793</b>	<b>3 094</b>	<b>11 006</b>	<b>8 678</b>
mit Arbeitsort im/in										
09 374 Lkr Neustadt a.d.Waldnaab.....		17 263	9 844	7 419	2 583	1 571	1 801	1 333	5 460	4 515
anderen Regionen 1).....		18 360	9 833	8 527	2 295	2 603	1 992	1 761	5 546	4 163
dar.: 2)										
09 362 Regensburg, Stadt.....		543	349	194	89	84	65	49	195	61
09 363 Weiden i.d.OPf., Stadt.....		9 596	4 258	5 338	1 009	1 538	800	1 018	2 449	2 782
09 371 Lkr Amberg-Sulzbach.....		1 189	779	410	146	91	166	105	467	214
09 376 Lkr Schwandorf.....		1 765	1 019	746	259	244	246	166	514	336
09 377 Lkr Tirschenreuth.....		1 336	852	484	253	143	164	104	435	237
09 462 Bayreuth, Stadt.....		624	315	309	90	113	63	75	162	121
<b>09 375 Lkr Regensburg.....</b>		<b>70 961</b>	<b>39 401</b>	<b>31 560</b>	<b>8 949</b>	<b>7 847</b>	<b>8 236</b>	<b>6 500</b>	<b>22 216</b>	<b>17 213</b>
mit Arbeitsort im/in										
09 375 Lkr Regensburg.....		22 288	12 175	10 113	3 300	2 306	2 425	1 852	6 450	5 955
anderen Regionen 1).....		48 673	27 226	21 447	5 649	5 541	5 811	4 648	15 766	11 258
dar.: 2)										
09 162 München, Landeshauptstadt.....		1 187	701	486	123	137	171	126	407	223
09 263 Straubing, Stadt.....		809	424	385	103	138	97	80	224	167
09 273 Lkr Kelheim.....		1 596	886	710	213	187	195	171	478	352
09 278 Lkr Straubing-Bogen.....		634	366	268	82	75	68	53	216	140
09 362 Regensburg, Stadt.....		35 634	18 907	16 727	4 056	4 177	3 933	3 496	10 918	9 054
09 372 Lkr Cham.....		600	379	221	70	70	106	45	203	106
09 373 Lkr Neumarkt i.d.OPf.....		987	601	386	139	87	108	96	354	203
09 376 Lkr Schwandorf.....		1 646	1 053	593	210	173	244	144	599	276
09 564 Nürnberg, Stadt.....		515	348	167	58	47	66	40	224	80
<b>09 376 Lkr Schwandorf.....</b>		<b>54 138</b>	<b>30 954</b>	<b>23 184</b>	<b>7 628</b>	<b>6 413</b>	<b>6 443</b>	<b>4 619</b>	<b>16 883</b>	<b>12 152</b>
mit Arbeitsort im/in										
09 376 Lkr Schwandorf.....		34 864	19 154	15 710	4 925	3 982	3 879	2 951	10 350	8 777
anderen Regionen 1).....		19 274	11 800	7 474	2 703	2 431	2 564	1 668	6 533	3 375
dar.: 2)										
09 361 Amberg, Stadt.....		1 997	1 124	873	334	253	245	174	545	446
09 362 Regensburg, Stadt.....		6 754	3 956	2 798	852	870	852	627	2 252	1 301
09 363 Weiden i.d.OPf., Stadt.....		1 118	517	601	108	209	117	138	292	254
09 371 Lkr Amberg-Sulzbach.....		913	600	313	128	90	127	68	345	155
09 372 Lkr Cham.....		1 779	1 065	714	346	270	230	174	489	270
09 374 Lkr Neustadt a.d.Waldnaab.....		929	620	309	162	96	129	85	329	128
09 375 Lkr Regensburg.....		2 090	1 255	835	300	286	293	160	662	389
<b>09 377 Lkr Tirschenreuth.....</b>		<b>26 737</b>	<b>15 393</b>	<b>11 344</b>	<b>3 799</b>	<b>3 036</b>	<b>2 983</b>	<b>2 160</b>	<b>8 611</b>	<b>6 148</b>
mit Arbeitsort im/in										
09 377 Lkr Tirschenreuth.....		15 737	8 968	6 769	2 240	1 525	1 649	1 159	5 079	4 085
anderen Regionen 1).....		11 000	6 425	4 575	1 559	1 511	1 334	1 001	3 532	2 063
dar.: 2)										
09 363 Weiden i.d.OPf., Stadt.....		2 335	1 177	1 158	336	445	244	246	597	467
09 374 Lkr Neustadt a.d.Waldnaab.....		2 108	1 308	800	373	263	298	184	637	353
09 462 Bayreuth, Stadt.....		826	492	334	110	131	102	85	280	118
09 479 Lkr Wunsiedel i.Fichtelgebirge.....		3 149	1 758	1 391	400	370	328	286	1 030	735
<b>Regierungsbezirk Oberfranken</b>										
<b>09 461 Bamberg, Stadt.....</b>		<b>23 570</b>	<b>12 368</b>	<b>11 202</b>	<b>3 070</b>	<b>2 898</b>	<b>3 020</b>	<b>2 413</b>	<b>6 278</b>	<b>5 891</b>
mit Arbeitsort im/in										
09 461 Bamberg, Stadt.....		14 830	7 084	7 746	1 705	1 808	1 585	1 469	3 794	4 469
anderen Regionen 1).....		8 740	5 284	3 456	1 365	1 090	1 435	944	2 484	1 422
dar.: 2)										
09 471 Lkr Bamberg.....		3 324	2 077	1 247	598	398	531	286	948	563

4. Sozialversicherungspflichtig Beschäftigte\*) am Wohnort\*\*) in den kreisfreien Städten und Landkreisen Bayerns  
am 30.06.2011 nach Lage des Arbeitsortes sowie Altersgruppen und Geschlecht

Schl.- Nr.	Lage des Wohnortes  Lage des Arbeitsortes	Beschäftigte			davon im Alter von ... Jahren					
		ins- gesamt	männ- lich	weib- lich	unter 30		30 bis unter 40		40 oder älter	
					männ- lich	weib- lich	männ- lich	weib- lich	männ- lich	weib- lich
	noch: Bamberg, Stadt									
09 562	Erlangen, Stadt.....	778	426	352	120	123	118	104	188	125
09 564	Nürnberg, Stadt.....	752	443	309	98	86	103	71	242	152
<b>09 462</b>	<b>Bayreuth, Stadt.....</b>	<b>23 000</b>	<b>11 562</b>	<b>11 438</b>	<b>2 909</b>	<b>2 678</b>	<b>2 686</b>	<b>2 308</b>	<b>5 967</b>	<b>6 452</b>
	mit Arbeitsort im/in									
09 462	Bayreuth, Stadt.....	16 393	7 298	9 095	1 945	2 000	1 666	1 750	3 687	5 345
	anderen Regionen 1)..... dar.: 2)	6 607	4 264	2 343	964	678	1 020	558	2 280	1 107
09 472	Lkr Bayreuth.....	2 294	1 490	804	365	199	342	195	783	410
09 477	Lkr Kulmbach.....	846	516	330	139	110	122	83	255	137
<b>09 463</b>	<b>Coburg, Stadt.....</b>	<b>14 540</b>	<b>7 574</b>	<b>6 966</b>	<b>1 815</b>	<b>1 548</b>	<b>1 552</b>	<b>1 345</b>	<b>4 207</b>	<b>4 073</b>
	mit Arbeitsort im/in									
09 463	Coburg, Stadt.....	9 434	4 568	4 866	1 119	1 046	923	893	2 526	2 927
	anderen Regionen 1)..... dar.: 2)	5 106	3 006	2 100	696	502	629	452	1 681	1 146
09 473	Lkr Coburg.....	2 477	1 403	1 074	343	225	265	205	795	644
09 478	Lkr Lichtenfels.....	515	304	211	62	51	58	60	184	100
<b>09 464</b>	<b>Hof, Stadt.....</b>	<b>14 868</b>	<b>7 850</b>	<b>7 018</b>	<b>1 724</b>	<b>1 559</b>	<b>1 682</b>	<b>1 365</b>	<b>4 444</b>	<b>4 094</b>
	mit Arbeitsort im/in									
09 464	Hof, Stadt.....	9 303	4 249	5 054	968	1 051	871	953	2 410	3 050
	anderen Regionen 1)..... dar.: 2)	5 565	3 601	1 964	756	508	811	412	2 034	1 044
09 475	Lkr Hof.....	3 127	2 027	1 100	487	281	465	220	1 075	599
09 479	Lkr Wunsiedel i.Fichtelgebirge.....	518	277	241	52	54	63	54	162	133
<b>09 471</b>	<b>Lkr Bamberg.....</b>	<b>57 745</b>	<b>32 366</b>	<b>25 379</b>	<b>7 783</b>	<b>6 684</b>	<b>6 681</b>	<b>5 207</b>	<b>17 902</b>	<b>13 488</b>
	mit Arbeitsort im/in									
09 471	Lkr Bamberg.....	19 551	10 783	8 768	3 080	2 033	2 250	1 769	5 453	4 966
	anderen Regionen 1)..... dar.: 2)	38 194	21 583	16 611	4 703	4 651	4 431	3 438	12 449	8 522
09 461	Bamberg, Stadt.....	22 321	11 887	10 434	2 420	2 522	2 312	1 999	7 155	5 913
09 474	Lkr Forchheim.....	1 789	962	827	272	290	206	165	484	372
09 478	Lkr Lichtenfels.....	1 199	577	622	158	192	115	136	304	294
09 562	Erlangen, Stadt.....	2 480	1 362	1 118	319	372	307	275	736	471
09 564	Nürnberg, Stadt.....	1 653	1 122	531	195	188	230	130	697	213
09 572	Lkr Erlangen-Höchstädt.....	2 130	1 361	769	418	260	309	178	634	331
09 674	Lkr Haßberge.....	1 194	771	423	183	160	145	92	443	171
<b>09 472</b>	<b>Lkr Bayreuth.....</b>	<b>40 076</b>	<b>21 599</b>	<b>18 477</b>	<b>4 978</b>	<b>4 314</b>	<b>4 254</b>	<b>3 763</b>	<b>12 367</b>	<b>10 400</b>
	mit Arbeitsort im/in									
09 472	Lkr Bayreuth.....	13 830	7 407	6 423	1 835	1 246	1 408	1 167	4 164	4 010
	anderen Regionen 1)..... dar.: 2)	26 246	14 192	12 054	3 143	3 068	2 846	2 596	8 203	6 390
09 371	Lkr Amberg-Sulzbach.....	805	421	384	105	83	94	79	222	222
09 374	Lkr Neustadt a.d.Waldnaab.....	698	481	217	125	54	117	45	239	118
09 377	Lkr Tirschenreuth.....	707	489	218	112	57	108	41	269	120
09 462	Bayreuth, Stadt.....	14 633	6 823	7 810	1 594	1 881	1 275	1 678	3 954	4 251
09 474	Lkr Forchheim.....	789	425	364	129	106	72	80	224	178
09 477	Lkr Kulmbach.....	1 532	945	587	235	182	214	142	496	263
09 564	Nürnberg, Stadt.....	1 332	865	467	150	134	166	95	549	238
09 574	Lkr Nürnberger Land.....	874	577	297	128	87	144	62	305	148

4. Sozialversicherungspflichtig Beschäftigte\*) am Wohnort\*\*) in den kreisfreien Städten und Landkreisen Bayerns  
am 30.06.2011 nach Lage des Arbeitsortes sowie Altersgruppen und Geschlecht

Schl.- Nr.	Lage des Wohnortes  Lage des Arbeitsortes	Beschäftigte			davon im Alter von ... Jahren					
		ins- gesamt	männ- lich	weib- lich	unter 30		30 bis unter 40		40 oder älter	
					männ- lich	weib- lich	männ- lich	weib- lich	männ- lich	weib- lich
<b>09 473 Lkr Coburg</b> .....		<b>34 980</b>	<b>18 787</b>	<b>16 193</b>	<b>4 285</b>	<b>3 427</b>	<b>3 510</b>	<b>3 124</b>	<b>10 992</b>	<b>9 642</b>
mit Arbeitsort im/in										
09 473 Lkr Coburg.....		14 543	7 614	6 929	1 717	1 149	1 310	1 196	4 587	4 584
anderen Regionen 1).....		20 437	11 173	9 264	2 568	2 278	2 200	1 928	6 405	5 058
dar.: 2)										
09 463 Coburg, Stadt.....		13 366	6 875	6 491	1 668	1 511	1 267	1 302	3 940	3 678
09 476 Lkr Kronach.....		669	384	285	72	79	87	59	225	147
09 478 Lkr Lichtenfels.....		1 796	943	853	194	213	197	194	552	446
16 072 Lkr Sonneberg.....		971	560	411	170	105	114	88	276	218
<b>09 474 Lkr Forchheim</b> .....		<b>44 884</b>	<b>24 904</b>	<b>19 980</b>	<b>5 703</b>	<b>4 971</b>	<b>4 904</b>	<b>3 933</b>	<b>14 297</b>	<b>11 076</b>
mit Arbeitsort im/in										
09 474 Lkr Forchheim.....		17 050	8 396	8 654	2 251	1 851	1 637	1 567	4 508	5 236
anderen Regionen 1).....		27 834	16 508	11 326	3 452	3 120	3 267	2 366	9 789	5 840
dar.: 2)										
09 461 Bamberg, Stadt.....		1 485	845	640	205	196	198	137	442	307
09 471 Lkr Bamberg.....		1 503	1 063	440	246	115	224	76	593	249
09 562 Erlangen, Stadt.....		10 337	5 537	4 800	1 107	1 174	987	921	3 443	2 705
09 563 Fürth, Stadt.....		869	550	319	114	110	95	65	341	144
09 564 Nürnberg, Stadt.....		5 843	3 623	2 220	720	670	691	494	2 212	1 056
09 572 Lkr Erlangen-Höchstadt.....		3 765	2 155	1 610	547	498	503	346	1 105	766
09 574 Lkr Nürnberger Land.....		627	400	227	86	63	84	56	230	108
<b>09 475 Lkr Hof</b> .....		<b>34 906</b>	<b>18 485</b>	<b>16 421</b>	<b>3 929</b>	<b>3 330</b>	<b>3 476</b>	<b>3 208</b>	<b>11 080</b>	<b>9 883</b>
mit Arbeitsort im/in										
09 475 Lkr Hof.....		20 551	10 645	9 906	2 431	1 727	1 959	1 801	6 255	6 378
anderen Regionen 1).....		14 355	7 840	6 515	1 498	1 603	1 517	1 407	4 825	3 505
dar.: 2)										
09 462 Bayreuth, Stadt.....		781	413	368	82	110	77	102	254	156
09 464 Hof, Stadt.....		7 709	3 638	4 071	778	952	634	836	2 226	2 283
09 477 Lkr Kulmbach.....		764	484	280	80	85	108	66	296	129
09 479 Lkr Wunsiedel i.Fichtelgebirge.....		1 382	742	640	131	134	160	154	451	352
<b>09 476 Lkr Kronach</b> .....		<b>27 021</b>	<b>14 736</b>	<b>12 285</b>	<b>3 315</b>	<b>2 731</b>	<b>2 927</b>	<b>2 495</b>	<b>8 494</b>	<b>7 059</b>
mit Arbeitsort im/in										
09 476 Lkr Kronach.....		18 487	9 657	8 830	2 216	1 658	1 829	1 717	5 612	5 455
anderen Regionen 1).....		8 534	5 079	3 455	1 099	1 073	1 098	778	2 882	1 604
dar.: 2)										
09 463 Coburg, Stadt.....		908	491	417	146	182	106	110	239	125
09 473 Lkr Coburg.....		1 101	714	387	127	92	114	74	473	221
09 477 Lkr Kulmbach.....		871	470	401	112	146	104	117	254	138
09 478 Lkr Lichtenfels.....		1 944	994	950	184	260	220	205	590	485
16 072 Lkr Sonneberg.....		1 106	718	388	222	106	169	75	327	207
<b>09 477 Lkr Kulmbach</b> .....		<b>27 906</b>	<b>14 846</b>	<b>13 060</b>	<b>3 268</b>	<b>2 781</b>	<b>2 978</b>	<b>2 655</b>	<b>8 600</b>	<b>7 624</b>
mit Arbeitsort im/in										
09 477 Lkr Kulmbach.....		17 740	9 100	8 640	2 132	1 686	1 781	1 636	5 187	5 318
anderen Regionen 1).....		10 166	5 746	4 420	1 136	1 095	1 197	1 019	3 413	2 306
dar.: 2)										
09 462 Bayreuth, Stadt.....		3 557	1 733	1 824	379	414	331	391	1 023	1 019
09 472 Lkr Bayreuth.....		1 211	727	484	161	127	155	126	411	231
09 475 Lkr Hof.....		765	447	318	113	76	79	81	255	161
09 476 Lkr Kronach.....		567	367	200	73	51	87	37	207	112
09 478 Lkr Lichtenfels.....		1 078	544	534	109	111	120	131	315	292

4. Sozialversicherungspflichtig Beschäftigte\*) am Wohnort\*\*) in den kreisfreien Städten und Landkreisen Bayerns  
am 30.06.2011 nach Lage des Arbeitsortes sowie Altersgruppen und Geschlecht

Schl.- Nr.	Lage des Wohnortes  Lage des Arbeitsortes	Beschäftigte			davon im Alter von ... Jahren					
		ins- gesamt	männ- lich	weib- lich	unter 30		30 bis unter 40		40 oder älter	
					männ- lich	weib- lich	männ- lich	weib- lich	männ- lich	weib- lich
<b>09 478 Lkr Lichtenfels.....</b>		<b>26 126</b>	<b>14 185</b>	<b>11 941</b>	<b>3 329</b>	<b>2 838</b>	<b>2 908</b>	<b>2 389</b>	<b>7 948</b>	<b>6 714</b>
mit Arbeitsort im/in										
09 478 Lkr Lichtenfels.....		17 386	8 546	8 840	1 967	1 792	1 690	1 649	4 889	5 399
anderen Regionen 1).....		8 740	5 639	3 101	1 362	1 046	1 218	740	3 059	1 315
dar.: 2)										
09 461 Bamberg, Stadt.....		1 337	849	488	184	171	178	114	487	203
09 463 Coburg, Stadt.....		1 304	756	548	226	212	168	125	362	211
09 471 Lkr Bamberg.....		899	590	309	127	88	150	85	313	136
09 473 Lkr Coburg.....		1 007	686	321	162	77	120	63	404	181
09 476 Lkr Kronach.....		817	543	274	151	90	110	78	282	106
09 477 Lkr Kulmbach.....		931	555	376	145	125	104	100	306	151
<b>09 479 Lkr Wunsiedel i.Fichtelgebirge.....</b>		<b>26 117</b>	<b>14 135</b>	<b>11 982</b>	<b>2 997</b>	<b>2 467</b>	<b>2 600</b>	<b>2 183</b>	<b>8 538</b>	<b>7 332</b>
mit Arbeitsort im/in										
09 479 Lkr Wunsiedel i.Fichtelgebirge.....		19 202	9 857	9 345	2 038	1 693	1 751	1 627	6 068	6 025
anderen Regionen 1).....		6 915	4 278	2 637	959	774	849	556	2 470	1 307
dar.: 2)										
09 377 Lkr Tirschenreuth.....		1 388	886	502	218	152	184	111	484	239
09 462 Bayreuth, Stadt.....		517	298	219	62	55	71	51	165	113
09 464 Hof, Stadt.....		1 066	530	536	125	179	102	107	303	250
09 475 Lkr Hof.....		1 504	936	568	223	141	166	118	547	309
<b>Regierungsbezirk Mittelfranken</b>										
<b>09 561 Ansbach, Stadt.....</b>		<b>14 793</b>	<b>7 602</b>	<b>7 191</b>	<b>1 889</b>	<b>1 761</b>	<b>1 641</b>	<b>1 375</b>	<b>4 072</b>	<b>4 055</b>
mit Arbeitsort im/in										
09 561 Ansbach, Stadt.....		8 980	3 961	5 019	950	1 110	812	884	2 199	3 025
anderen Regionen 1).....		5 813	3 641	2 172	939	651	829	491	1 873	1 030
dar.: 2)										
09 564 Nürnberg, Stadt.....		915	511	404	102	102	93	96	316	206
09 571 Lkr Ansbach.....		3 104	1 989	1 115	558	333	474	238	957	544
<b>09 562 Erlangen, Stadt.....</b>		<b>41 341</b>	<b>22 724</b>	<b>18 617</b>	<b>5 281</b>	<b>4 963</b>	<b>6 070</b>	<b>4 401</b>	<b>11 373</b>	<b>9 253</b>
mit Arbeitsort im/in										
09 562 Erlangen, Stadt.....		26 938	13 972	12 966	3 440	3 391	3 756	2 812	6 776	6 763
anderen Regionen 1).....		14 403	8 752	5 651	1 841	1 572	2 314	1 589	4 597	2 490
dar.: 2)										
09 474 Lkr Forchheim.....		768	504	264	89	68	144	81	271	115
09 563 Fürth, Stadt.....		1 181	694	487	144	129	176	127	374	231
09 564 Nürnberg, Stadt.....		5 833	3 450	2 383	715	654	823	670	1 912	1 059
09 572 Lkr Erlangen-Höchstadt.....		3 011	1 858	1 153	457	332	545	308	856	513
<b>09 563 Fürth, Stadt.....</b>		<b>45 690</b>	<b>23 897</b>	<b>21 793</b>	<b>5 384</b>	<b>5 057</b>	<b>5 640</b>	<b>4 921</b>	<b>12 873</b>	<b>11 815</b>
mit Arbeitsort im/in										
09 563 Fürth, Stadt.....		13 798	6 204	7 594	1 621	1 510	1 214	1 457	3 369	4 627
anderen Regionen 1).....		31 892	17 693	14 199	3 763	3 547	4 426	3 464	9 504	7 188
dar.: 2)										
09 162 München, Landeshauptstadt.....		519	303	216	53	48	72	58	178	110
09 562 Erlangen, Stadt.....		3 691	2 036	1 655	432	510	620	475	984	670
09 564 Nürnberg, Stadt.....		19 084	10 150	8 934	2 270	2 197	2 390	2 079	5 490	4 658
09 572 Lkr Erlangen-Höchstadt.....		1 220	762	458	131	129	256	158	375	171
09 573 Lkr Fürth.....		2 514	1 279	1 235	305	232	266	217	708	786
09 574 Lkr Nürnberger Land.....		647	451	196	110	44	101	50	240	102

4. Sozialversicherungspflichtig Beschäftigte\*) am Wohnort\*\*) in den kreisfreien Städten und Landkreisen Bayerns  
am 30.06.2011 nach Lage des Arbeitsortes sowie Altersgruppen und Geschlecht

Schl.- Nr.	Lage des Wohnortes  Lage des Arbeitsortes	Beschäftigte			davon im Alter von ... Jahren					
		ins- gesamt	männ- lich	weib- lich	unter 30		30 bis unter 40		40 oder älter	
					männ- lich	weib- lich	männ- lich	weib- lich	männ- lich	weib- lich
<b>09 564 Nürnberg, Stadt.....</b>		<b>180 371</b>	<b>94 956</b>	<b>85 415</b>	<b>22 156</b>	<b>21 584</b>	<b>24 631</b>	<b>19 998</b>	<b>48 169</b>	<b>43 833</b>
mit Arbeitsort im/in										
09 564 Nürnberg, Stadt.....		127 553	63 606	63 947	15 274	15 676	15 635	14 138	32 697	34 133
anderen Regionen 1).....		52 818	31 350	21 468	6 882	5 908	8 996	5 860	15 472	9 700
dar.: 2)										
09 162 München, Landeshauptstadt.....		2 334	1 315	1 019	284	262	414	284	617	473
09 373 Lkr Neumarkt i.d.OPf.....		757	472	285	88	76	117	93	267	116
09 474 Lkr Forchheim.....		682	464	218	83	73	139	53	242	92
09 562 Erlangen, Stadt.....		9 929	5 733	4 196	1 439	1 403	1 911	1 228	2 383	1 565
09 563 Fürth, Stadt.....		8 956	5 031	3 925	1 128	1 020	1 270	990	2 633	1 915
09 565 Schwabach, Stadt.....		1 948	1 127	821	275	223	288	175	564	423
09 571 Lkr Ansbach.....		519	321	198	46	33	73	66	202	99
09 572 Lkr Erlangen-Höchstadt.....		3 896	2 189	1 707	495	478	801	622	893	607
09 573 Lkr Fürth.....		3 491	1 933	1 558	441	336	463	356	1 029	866
09 574 Lkr Nürnberger Land.....		5 529	3 362	2 167	752	528	884	532	1 726	1 107
09 576 Lkr Roth.....		2 488	1 573	915	393	233	375	190	805	492
<b>09 565 Schwabach, Stadt.....</b>		<b>14 133</b>	<b>7 548</b>	<b>6 585</b>	<b>1 659</b>	<b>1 437</b>	<b>1 528</b>	<b>1 335</b>	<b>4 361</b>	<b>3 813</b>
mit Arbeitsort im/in										
09 565 Schwabach, Stadt.....		4 775	2 108	2 667	534	501	390	451	1 184	1 715
anderen Regionen 1).....		9 358	5 440	3 918	1 125	936	1 138	884	3 177	2 098
dar.: 2)										
09 564 Nürnberg, Stadt.....		5 105	2 793	2 312	573	557	577	520	1 643	1 235
09 576 Lkr Roth.....		1 445	817	628	226	152	179	122	412	354
<b>09 571 Lkr Ansbach.....</b>		<b>69 655</b>	<b>38 397</b>	<b>31 258</b>	<b>9 502</b>	<b>7 917</b>	<b>7 652</b>	<b>5 997</b>	<b>21 243</b>	<b>17 344</b>
mit Arbeitsort im/in										
09 571 Lkr Ansbach.....		39 969	21 075	18 894	5 547	4 261	4 120	3 447	11 408	11 186
anderen Regionen 1).....		29 686	17 322	12 364	3 955	3 656	3 532	2 550	9 835	6 158
dar.: 2)										
08 127 Lkr Schwäbisch Hall.....		2 376	1 702	674	436	236	386	148	880	290
08 136 Lkr Ostalbkreis.....		1 198	877	321	231	105	220	79	426	137
09 162 München, Landeshauptstadt.....		517	313	204	33	51	45	48	235	105
09 561 Ansbach, Stadt.....		11 894	5 955	5 939	1 525	1 653	1 158	1 101	3 272	3 185
09 564 Nürnberg, Stadt.....		3 800	2 400	1 400	418	415	452	299	1 530	686
09 565 Schwabach, Stadt.....		509	312	197	71	58	61	39	180	100
09 573 Lkr Fürth.....		655	376	279	78	84	61	61	237	134
09 575 Lkr Neustadt a.d.Aisch-Bad Windsheim.....		1 515	767	748	206	212	178	160	383	376
09 576 Lkr Roth.....		594	366	228	75	51	70	65	221	112
09 577 Lkr Weißenburg-Gunzenhausen.....		1 451	763	688	219	229	154	136	390	323
09 779 Lkr Donau-Ries.....		654	419	235	82	73	109	70	228	92
<b>09 572 Lkr Erlangen-Höchstadt.....</b>		<b>52 321</b>	<b>28 821</b>	<b>23 500</b>	<b>5 946</b>	<b>5 281</b>	<b>5 928</b>	<b>4 915</b>	<b>16 947</b>	<b>13 304</b>
mit Arbeitsort im/in										
09 572 Lkr Erlangen-Höchstadt.....		18 733	9 866	8 867	2 499	1 882	2 116	1 728	5 251	5 257
anderen Regionen 1).....		33 588	18 955	14 633	3 447	3 399	3 812	3 187	11 696	8 047
dar.: 2)										
09 471 Lkr Bamberg.....		656	403	253	97	75	82	50	224	128
09 474 Lkr Forchheim.....		1 496	889	607	181	153	179	149	529	305
09 562 Erlangen, Stadt.....		15 805	8 388	7 417	1 534	1 624	1 584	1 478	5 270	4 315
09 563 Fürth, Stadt.....		1 310	797	513	129	147	186	114	482	252
09 564 Nürnberg, Stadt.....		8 693	4 961	3 732	898	846	1 040	887	3 023	1 999
09 574 Lkr Nürnberger Land.....		814	483	331	98	69	95	74	290	188
09 575 Lkr Neustadt a.d.Aisch-Bad Windsheim.....		610	353	257	81	75	69	52	203	130

4. Sozialversicherungspflichtig Beschäftigte\*) am Wohnort\*\*) in den kreisfreien Städten und Landkreisen Bayerns  
am 30.06.2011 nach Lage des Arbeitsortes sowie Altersgruppen und Geschlecht

Schl.- Nr.	Lage des Wohnortes  Lage des Arbeitsortes	Beschäftigte			davon im Alter von ... Jahren					
		ins- gesamt	männ- lich	weib- lich	unter 30		30 bis unter 40		40 oder älter	
					männ- lich	weib- lich	männ- lich	weib- lich	männ- lich	weib- lich
<b>09 573 Lkr Fürth.....</b>		<b>43 514</b>	<b>22 747</b>	<b>20 767</b>	<b>4 690</b>	<b>4 272</b>	<b>4 516</b>	<b>4 174</b>	<b>13 541</b>	<b>12 321</b>
mit Arbeitsort im/in										
09 573 Lkr Fürth.....		10 512	4 560	5 952	1 214	1 037	825	959	2 521	3 956
anderen Regionen 1).....		33 002	18 187	14 815	3 476	3 235	3 691	3 215	11 020	8 365
dar.: 2)										
09 562 Erlangen, Stadt.....		2 081	1 245	836	230	237	280	182	735	417
09 563 Fürth, Stadt.....		6 177	2 999	3 178	650	659	573	615	1 776	1 904
09 564 Nürnberg, Stadt.....		17 981	9 629	8 352	1 845	1 761	1 927	1 816	5 857	4 775
09 571 Lkr Ansbach.....		563	330	233	88	55	54	40	188	138
09 572 Lkr Erlangen-Höchstadt.....		1 002	622	380	134	96	157	120	331	164
09 574 Lkr Nürnberger Land.....		550	336	214	58	33	61	61	217	120
09 575 Lkr Neustadt a.d.Aisch-Bad Windsheim.....		531	305	226	91	62	69	49	145	115
<b>09 574 Lkr Nürnberger Land.....</b>		<b>62 096</b>	<b>32 693</b>	<b>29 403</b>	<b>6 848</b>	<b>6 370</b>	<b>6 488</b>	<b>5 788</b>	<b>19 357</b>	<b>17 245</b>
mit Arbeitsort im/in										
09 574 Lkr Nürnberger Land.....		29 279	13 893	15 386	3 377	2 974	2 530	2 605	7 986	9 807
anderen Regionen 1).....		32 817	18 800	14 017	3 471	3 396	3 958	3 183	11 371	7 438
dar.: 2)										
09 162 München, Landeshauptstadt.....		633	384	249	50	63	66	67	268	119
09 371 Lkr Amberg-Sulzbach.....		568	349	219	81	55	68	44	200	120
09 373 Lkr Neumarkt i.d.OPf.....		1 134	664	470	164	118	154	104	346	248
09 562 Erlangen, Stadt.....		1 818	1 133	685	193	196	273	171	667	318
09 563 Fürth, Stadt.....		1 149	715	434	139	106	133	102	443	226
09 564 Nürnberg, Stadt.....		20 852	11 146	9 706	2 122	2 305	2 309	2 139	6 715	5 262
09 572 Lkr Erlangen-Höchstadt.....		864	503	361	96	101	129	98	278	162
09 576 Lkr Roth.....		794	499	295	111	65	92	65	296	165
<b>09 575 Lkr Neustadt a.d.Aisch-Bad Windsheim...</b>		<b>37 726</b>	<b>20 779</b>	<b>16 947</b>	<b>5 148</b>	<b>4 175</b>	<b>3 992</b>	<b>3 170</b>	<b>11 639</b>	<b>9 602</b>
mit Arbeitsort im/in										
09 575 Lkr Neustadt a.d.Aisch-Bad Windsheim.....		21 524	10 746	10 778	2 981	2 331	2 024	1 883	5 741	6 564
anderen Regionen 1).....		16 202	10 033	6 169	2 167	1 844	1 968	1 287	5 898	3 038
dar.: 2)										
09 561 Ansbach, Stadt.....		756	404	352	125	134	67	62	212	156
09 562 Erlangen, Stadt.....		1 269	735	534	146	126	165	121	424	287
09 563 Fürth, Stadt.....		1 246	716	530	144	149	125	105	447	276
09 564 Nürnberg, Stadt.....		3 503	2 175	1 328	417	417	374	271	1 384	640
09 571 Lkr Ansbach.....		1 437	845	592	220	178	162	109	463	305
09 572 Lkr Erlangen-Höchstadt.....		2 606	1 707	899	408	260	371	213	928	426
09 573 Lkr Fürth.....		1 182	675	507	166	116	111	108	398	283
09 675 Lkr Kitzingen.....		777	519	258	147	81	97	51	275	126
<b>09 576 Lkr Roth.....</b>		<b>47 228</b>	<b>25 449</b>	<b>21 779</b>	<b>5 924</b>	<b>5 367</b>	<b>4 987</b>	<b>4 170</b>	<b>14 538</b>	<b>12 242</b>
mit Arbeitsort im/in										
09 576 Lkr Roth.....		20 271	9 968	10 303	2 756	2 162	1 938	1 773	5 274	6 368
anderen Regionen 1).....		26 957	15 481	11 476	3 168	3 205	3 049	2 397	9 264	5 874
dar.: 2)										
09 161 Ingolstadt, Stadt.....		612	471	141	80	55	113	41	278	45
09 176 Lkr Eichstätt.....		650	383	267	123	111	79	55	181	101
09 373 Lkr Neumarkt i.d.OPf.....		1 067	640	427	199	183	115	86	326	158
09 562 Erlangen, Stadt.....		657	446	211	105	74	97	55	244	82
09 563 Fürth, Stadt.....		887	545	342	88	110	104	84	353	148
09 564 Nürnberg, Stadt.....		12 445	6 933	5 512	1 378	1 447	1 301	1 154	4 254	2 911
09 565 Schwabach, Stadt.....		3 915	1 758	2 157	464	505	310	367	984	1 285
09 574 Lkr Nürnberger Land.....		940	556	384	99	99	110	76	347	209
09 577 Lkr Weißenburg-Gunzenhausen.....		1 161	665	496	157	162	144	110	364	224



4. Sozialversicherungspflichtig Beschäftigte\*) am Wohnort\*\*) in den kreisfreien Städten und Landkreisen Bayerns  
am 30.06.2011 nach Lage des Arbeitsortes sowie Altersgruppen und Geschlecht

Schl.- Nr.	Lage des Wohnortes Lage des Arbeitsortes	Beschäftigte			davon im Alter von ... Jahren					
		ins- gesamt	männ- lich	weib- lich	unter 30		30 bis unter 40		40 oder älter	
					männ- lich	weib- lich	männ- lich	weib- lich	männ- lich	weib- lich
<b>09 577 Lkr Weißenburg-Gunzenhausen.....</b>		<b>34 224</b>	<b>19 053</b>	<b>15 171</b>	<b>4 770</b>	<b>3 948</b>	<b>3 764</b>	<b>2 784</b>	<b>10 519</b>	<b>8 439</b>
mit Arbeitsort im/in										
09 577 Lkr Weißenburg-Gunzenhausen.....		22 661	11 830	10 831	2 933	2 461	2 231	1 902	6 666	6 468
anderen Regionen 1).....		11 563	7 223	4 340	1 837	1 487	1 533	882	3 853	1 971
dar.: 2)										
09 176 Lkr Eichstätt.....		886	573	313	140	98	133	67	300	148
09 561 Ansbach, Stadt.....		926	526	400	178	146	106	84	242	170
09 564 Nürnberg, Stadt.....		1 890	1 094	796	248	272	226	149	620	375
09 571 Lkr Ansbach.....		1 239	736	503	220	198	159	75	357	230
09 576 Lkr Roth.....		1 921	1 107	814	307	269	217	150	583	395
09 779 Lkr Donau-Ries.....		1 474	988	486	283	156	195	125	510	205
<b>Regierungsbezirk Unterfranken</b>										
<b>09 661 Aschaffenburg, Stadt.....</b>		<b>24 680</b>	<b>13 539</b>	<b>11 141</b>	<b>2 966</b>	<b>2 783</b>	<b>3 180</b>	<b>2 403</b>	<b>7 393</b>	<b>5 955</b>
mit Arbeitsort im/in										
09 661 Aschaffenburg, Stadt.....		12 426	6 145	6 281	1 477	1 390	1 246	1 221	3 422	3 670
anderen Regionen 1).....		12 254	7 394	4 860	1 489	1 393	1 934	1 182	3 971	2 285
dar.: 2)										
06 412 Frankfurt am Main, Stadt.....		1 731	1 014	717	151	214	261	205	602	298
06 435 Lkr Main-Kinzig-Kreis.....		578	372	206	66	81	102	46	204	79
06 438 Lkr Offenbach.....		701	450	251	97	75	123	68	230	108
09 671 Lkr Aschaffenburg.....		5 028	2 903	2 125	680	599	713	448	1 510	1 078
09 676 Lkr Miltenberg.....		1 334	801	533	189	139	231	136	381	258
<b>09 662 Schweinfurt, Stadt.....</b>		<b>17 634</b>	<b>10 084</b>	<b>7 550</b>	<b>2 446</b>	<b>1 954</b>	<b>2 207</b>	<b>1 335</b>	<b>5 431</b>	<b>4 261</b>
mit Arbeitsort im/in										
09 662 Schweinfurt, Stadt.....		12 144	6 818	5 326	1 648	1 286	1 450	893	3 720	3 147
anderen Regionen 1).....		5 490	3 266	2 224	798	668	757	442	1 711	1 114
dar.: 2)										
09 663 Würzburg, Stadt.....		559	282	277	71	86	56	48	155	143
09 678 Lkr Schweinfurt.....		2 448	1 481	967	407	264	327	188	747	515
<b>09 663 Würzburg, Stadt.....</b>		<b>42 306</b>	<b>21 189</b>	<b>21 117</b>	<b>5 633</b>	<b>6 165</b>	<b>5 387</b>	<b>4 532</b>	<b>10 169</b>	<b>10 420</b>
mit Arbeitsort im/in										
09 663 Würzburg, Stadt.....		28 162	12 588	15 574	3 514	4 343	2 979	3 022	6 095	8 209
anderen Regionen 1).....		14 144	8 601	5 543	2 119	1 822	2 408	1 510	4 074	2 211
dar.: 2)										
08 128 Lkr Main-Tauber-Kreis.....		655	390	265	97	95	115	83	178	87
09 564 Nürnberg, Stadt.....		664	426	238	168	55	101	55	157	128
09 662 Schweinfurt, Stadt.....		769	495	274	102	93	155	84	238	97
09 675 Lkr Kitzingen.....		1 208	724	484	162	144	204	119	358	221
09 677 Lkr Main-Spessart.....		795	548	247	117	90	174	82	257	75
09 679 Lkr Würzburg.....		5 362	3 110	2 252	855	717	813	579	1 442	956
<b>09 671 Lkr Aschaffenburg.....</b>		<b>65 046</b>	<b>36 645</b>	<b>28 401</b>	<b>8 046</b>	<b>6 995</b>	<b>6 989</b>	<b>5 705</b>	<b>21 610</b>	<b>15 701</b>
mit Arbeitsort im/in										
09 671 Lkr Aschaffenburg.....		26 616	14 063	12 553	3 513	2 771	2 706	2 268	7 844	7 514
anderen Regionen 1).....		38 430	22 582	15 848	4 533	4 224	4 283	3 437	13 766	8 187
dar.: 2)										
06 412 Frankfurt am Main, Stadt.....		4 834	2 955	1 879	372	489	554	491	2 029	899
06 413 Offenbach am Main, Stadt.....		856	578	278	64	87	97	72	417	119
06 432 Lkr Darmstadt-Dieburg.....		988	667	321	118	73	137	67	412	181
06 435 Lkr Main-Kinzig-Kreis.....		4 668	2 820	1 848	589	491	535	381	1 696	976
06 438 Lkr Offenbach.....		2 497	1 613	884	253	234	314	205	1 046	445
09 661 Aschaffenburg, Stadt.....		16 026	8 298	7 728	2 144	2 090	1 463	1 506	4 691	4 132
09 676 Lkr Miltenberg.....		2 521	1 481	1 040	372	256	319	240	790	544
09 677 Lkr Main-Spessart.....		637	441	196	75	59	103	36	263	101

4. Sozialversicherungspflichtig Beschäftigte\*) am Wohnort\*\*) in den kreisfreien Städten und Landkreisen Bayerns  
am 30.06.2011 nach Lage des Arbeitsortes sowie Altersgruppen und Geschlecht

Schl.- Nr.	Lage des Wohnortes  Lage des Arbeitsortes	Beschäftigte			davon im Alter von ... Jahren					
		ins- gesamt	männ- lich	weib- lich	unter 30		30 bis unter 40		40 oder älter	
					männ- lich	weib- lich	männ- lich	weib- lich	männ- lich	weib- lich
<b>09 672 Lkr Bad Kissingen.....</b>		<b>37 355</b>	<b>20 832</b>	<b>16 523</b>	<b>4 928</b>	<b>4 085</b>	<b>3 929</b>	<b>3 184</b>	<b>11 975</b>	<b>9 254</b>
mit Arbeitsort im/in										
09 672 Lkr Bad Kissingen.....		23 080	11 231	11 849	2 620	2 527	1 950	2 176	6 661	7 146
anderen Regionen 1).....		14 275	9 601	4 674	2 308	1 558	1 979	1 008	5 314	2 108
dar.: 2)										
06 631 Lkr Fulda.....		1 000	574	426	169	149	101	79	304	198
09 662 Schweinfurt, Stadt.....		5 054	3 811	1 243	971	399	770	274	2 070	570
09 663 Würzburg, Stadt.....		874	464	410	93	146	101	83	270	181
09 673 Lkr Rhön-Grabfeld.....		2 300	1 343	957	357	305	266	207	720	445
09 677 Lkr Main-Spessart.....		615	439	176	90	58	99	44	250	74
09 678 Lkr Schweinfurt.....		1 182	786	396	200	133	161	94	425	169
<b>09 673 Lkr Rhön-Grabfeld.....</b>		<b>30 044</b>	<b>16 844</b>	<b>13 200</b>	<b>3 970</b>	<b>3 341</b>	<b>3 276</b>	<b>2 607</b>	<b>9 598</b>	<b>7 252</b>
mit Arbeitsort im/in										
09 673 Lkr Rhön-Grabfeld.....		21 251	11 174	10 077	2 568	2 120	2 139	1 928	6 467	6 029
anderen Regionen 1).....		8 793	5 670	3 123	1 402	1 221	1 137	679	3 131	1 223
dar.: 2)										
06 631 Lkr Fulda.....		571	368	203	109	92	64	42	195	69
09 662 Schweinfurt, Stadt.....		1 955	1 470	485	442	222	311	119	717	144
09 672 Lkr Bad Kissingen.....		2 653	1 380	1 273	307	451	265	259	808	563
<b>09 674 Lkr Haßberge.....</b>		<b>32 717</b>	<b>19 133</b>	<b>13 584</b>	<b>4 740</b>	<b>3 775</b>	<b>3 602</b>	<b>2 539</b>	<b>10 791</b>	<b>7 270</b>
mit Arbeitsort im/in										
09 674 Lkr Haßberge.....		18 093	9 857	8 236	2 438	1 910	1 824	1 425	5 595	4 901
anderen Regionen 1).....		14 624	9 276	5 348	2 302	1 865	1 778	1 114	5 196	2 369
dar.: 2)										
09 461 Bamberg, Stadt.....		3 107	1 699	1 408	365	457	343	299	991	652
09 463 Coburg, Stadt.....		572	299	273	86	110	60	59	153	104
09 471 Lkr Bamberg.....		1 672	1 065	607	300	207	185	119	580	281
09 662 Schweinfurt, Stadt.....		4 212	2 947	1 265	787	470	484	260	1 676	535
09 678 Lkr Schweinfurt.....		1 244	733	511	188	164	152	92	393	255
<b>09 675 Lkr Kitzingen.....</b>		<b>32 962</b>	<b>18 266</b>	<b>14 696</b>	<b>4 252</b>	<b>3 684</b>	<b>3 628</b>	<b>2 946</b>	<b>10 386</b>	<b>8 066</b>
mit Arbeitsort im/in										
09 675 Lkr Kitzingen.....		19 575	10 470	9 105	2 453	1 939	1 995	1 703	6 022	5 463
anderen Regionen 1).....		13 387	7 796	5 591	1 799	1 745	1 633	1 243	4 364	2 603
dar.: 2)										
09 575 Lkr Neustadt a.d.Aisch-Bad Windsheim.....		718	445	273	117	77	97	67	231	129
09 662 Schweinfurt, Stadt.....		970	652	318	114	85	148	69	390	164
09 663 Würzburg, Stadt.....		5 047	2 488	2 559	591	790	487	561	1 410	1 208
09 678 Lkr Schweinfurt.....		886	532	354	160	101	108	69	264	184
09 679 Lkr Würzburg.....		2 394	1 341	1 053	378	336	293	245	670	472
<b>09 676 Lkr Miltenberg.....</b>		<b>48 484</b>	<b>28 043</b>	<b>20 441</b>	<b>6 477</b>	<b>5 208</b>	<b>5 572</b>	<b>4 103</b>	<b>15 994</b>	<b>11 130</b>
mit Arbeitsort im/in										
09 676 Lkr Miltenberg.....		28 160	15 193	12 967	3 725	2 840	2 924	2 447	8 544	7 680
anderen Regionen 1).....		20 324	12 850	7 474	2 752	2 368	2 648	1 656	7 450	3 450
dar.: 2)										
06 412 Frankfurt am Main, Stadt.....		1 457	910	547	132	178	188	136	590	233
06 432 Lkr Darmstadt-Dieburg.....		547	367	180	75	59	86	47	206	74
06 437 Lkr Odenwaldkreis.....		831	600	231	155	75	154	44	291	112
06 438 Lkr Offenbach.....		859	589	270	70	76	113	78	406	116
08 128 Lkr Main-Tauber-Kreis.....		1 728	1 122	606	222	190	208	115	692	301
09 661 Aschaffenburg, Stadt.....		6 511	3 825	2 686	992	859	740	583	2 093	1 244
09 671 Lkr Aschaffenburg.....		3 725	2 248	1 477	523	446	486	312	1 239	719
09 677 Lkr Main-Spessart.....		619	406	213	98	74	86	45	222	94

4. Sozialversicherungspflichtig Beschäftigte\*) am Wohnort\*\*) in den kreisfreien Städten und Landkreisen Bayerns  
am 30.06.2011 nach Lage des Arbeitsortes sowie Altersgruppen und Geschlecht

Schl.- Nr.	Lage des Wohnortes  Lage des Arbeitsortes	Beschäftigte			davon im Alter von ... Jahren					
		ins- gesamt	männ- lich	weib- lich	unter 30		30 bis unter 40		40 oder älter	
					männ- lich	weib- lich	männ- lich	weib- lich	männ- lich	weib- lich
<b>09 677 Lkr Main-Spessart.....</b>		<b>50 091</b>	<b>28 527</b>	<b>21 564</b>	<b>6 576</b>	<b>5 261</b>	<b>5 434</b>	<b>4 212</b>	<b>16 517</b>	<b>12 091</b>
mit Arbeitsort im/in										
09 677 Lkr Main-Spessart.....		32 170	18 050	14 120	4 263	2 940	3 511	2 591	10 276	8 589
anderen Regionen 1).....		17 921	10 477	7 444	2 313	2 321	1 923	1 621	6 241	3 502
dar.: 2)										
06 412 Frankfurt am Main, Stadt.....		540	354	186	38	61	85	54	231	71
06 435 Lkr Main-Kinzig-Kreis.....		514	321	193	76	65	55	41	190	87
08 128 Lkr Main-Tauber-Kreis.....		1 948	1 081	867	267	243	208	174	606	450
09 661 Aschaffenburg, Stadt.....		705	446	259	89	101	78	55	279	103
09 662 Schweinfurt, Stadt.....		863	675	188	148	69	113	44	414	75
09 663 Würzburg, Stadt.....		6 165	3 111	3 054	734	948	554	662	1 823	1 444
09 671 Lkr Aschaffenburg.....		682	469	213	108	63	81	51	280	99
09 672 Lkr Bad Kissingen.....		707	412	295	88	69	62	50	262	176
09 679 Lkr Würzburg.....		2 060	1 143	917	312	300	206	184	625	433
<b>09 678 Lkr Schweinfurt.....</b>		<b>44 420</b>	<b>25 300</b>	<b>19 120</b>	<b>5 792</b>	<b>4 645</b>	<b>4 559</b>	<b>3 519</b>	<b>14 949</b>	<b>10 956</b>
mit Arbeitsort im/in										
09 678 Lkr Schweinfurt.....		12 405	6 092	6 313	1 610	1 302	1 119	1 023	3 363	3 988
anderen Regionen 1).....		32 015	19 208	12 807	4 182	3 343	3 440	2 496	11 586	6 968
dar.: 2)										
09 662 Schweinfurt, Stadt.....		22 142	13 645	8 497	2 959	2 016	2 319	1 528	8 367	4 953
09 663 Würzburg, Stadt.....		2 080	1 017	1 063	221	326	207	221	589	516
09 672 Lkr Bad Kissingen.....		1 094	472	622	127	204	79	134	266	284
09 674 Lkr Haßberge.....		976	592	384	140	103	119	88	333	193
09 675 Lkr Kitzingen.....		1 317	664	653	179	167	123	129	362	357
09 679 Lkr Würzburg.....		638	370	268	85	101	81	71	204	96
<b>09 679 Lkr Würzburg.....</b>		<b>59 486</b>	<b>31 556</b>	<b>27 930</b>	<b>6 998</b>	<b>6 244</b>	<b>6 491</b>	<b>5 507</b>	<b>18 067</b>	<b>16 179</b>
mit Arbeitsort im/in										
09 679 Lkr Würzburg.....		17 712	9 388	8 324	2 368	1 594	1 855	1 607	5 165	5 123
anderen Regionen 1).....		41 774	22 168	19 606	4 630	4 650	4 636	3 900	12 902	11 056
dar.: 2)										
08 128 Lkr Main-Tauber-Kreis.....		2 362	1 521	841	396	264	349	183	776	394
09 564 Nürnberg, Stadt.....		631	454	177	101	47	92	39	261	91
09 662 Schweinfurt, Stadt.....		1 033	770	263	133	68	181	62	456	133
09 663 Würzburg, Stadt.....		27 482	12 770	14 712	2 767	3 272	2 459	2 737	7 544	8 703
09 675 Lkr Kitzingen.....		2 194	1 293	901	284	238	294	194	715	469
09 677 Lkr Main-Spessart.....		2 167	1 369	798	304	226	340	172	725	400
09 678 Lkr Schweinfurt.....		587	361	226	70	47	87	53	204	126
<b>Regierungsbezirk Schwaben</b>										
<b>09 761 Augsburg, Stadt.....</b>		<b>94 537</b>	<b>50 730</b>	<b>43 807</b>	<b>12 283</b>	<b>11 637</b>	<b>12 718</b>	<b>9 471</b>	<b>25 729</b>	<b>22 699</b>
mit Arbeitsort im/in										
09 761 Augsburg, Stadt.....		60 703	29 592	31 111	7 468	7 774	6 918	6 322	15 206	17 015
anderen Regionen 1).....		33 834	21 138	12 696	4 815	3 863	5 800	3 149	10 523	5 684
dar.: 2)										
09 162 München, Landeshauptstadt.....		6 513	3 721	2 792	776	977	1 007	735	1 938	1 080
09 181 Lkr Landsberg am Lech.....		556	366	190	81	54	108	56	177	80
09 184 Lkr München.....		972	663	309	114	95	198	86	351	128
09 771 Lkr Aichach-Friedberg.....		5 387	3 278	2 109	797	613	895	457	1 586	1 039
09 772 Lkr Augsburg.....		12 188	7 622	4 566	1 864	1 294	1 965	1 012	3 793	2 260
09 774 Lkr Günzburg.....		523	353	170	72	52	106	56	175	62
09 779 Lkr Donau-Ries.....		929	678	251	200	74	244	95	234	82

4. Sozialversicherungspflichtig Beschäftigte\*) am Wohnort\*\*) in den kreisfreien Städten und Landkreisen Bayerns  
am 30.06.2011 nach Lage des Arbeitsortes sowie Altersgruppen und Geschlecht

Schl.- Nr.	Lage des Wohnortes  Lage des Arbeitsortes	Beschäftigte			davon im Alter von ... Jahren					
		ins- gesamt	männ- lich	weib- lich	unter 30		30 bis unter 40		40 oder älter	
					männ- lich	weib- lich	männ- lich	weib- lich	männ- lich	weib- lich
<b>09 762 Kaufbeuren, Stadt.....</b>		<b>14 862</b>	<b>7 991</b>	<b>6 871</b>	<b>1 974</b>	<b>1 711</b>	<b>1 683</b>	<b>1 204</b>	<b>4 334</b>	<b>3 956</b>
mit Arbeitsort im/in										
09 762 Kaufbeuren, Stadt.....		7 772	3 281	4 491	894	1 020	586	719	1 801	2 752
anderen Regionen 1).....		7 090	4 710	2 380	1 080	691	1 097	485	2 533	1 204
dar.: 2)										
09 162 München, Landeshauptstadt.....		510	286	224	55	79	54	46	177	99
09 181 Lkr Landsberg am Lech.....		688	482	206	106	71	129	37	247	98
09 777 Lkr Ostallgäu.....		2 873	2 011	862	541	233	425	182	1 045	447
09 778 Lkr Unterallgäu.....		725	447	278	88	74	94	48	265	156
<b>09 763 Kempten (Allgäu), Stadt.....</b>		<b>23 145</b>	<b>12 408</b>	<b>10 737</b>	<b>3 104</b>	<b>2 771</b>	<b>2 852</b>	<b>2 188</b>	<b>6 452</b>	<b>5 778</b>
mit Arbeitsort im/in										
09 763 Kempten (Allgäu), Stadt.....		14 015	6 736	7 279	1 723	1 831	1 464	1 437	3 549	4 011
anderen Regionen 1).....		9 130	5 672	3 458	1 381	940	1 388	751	2 903	1 767
dar.: 2)										
09 777 Lkr Ostallgäu.....		912	676	236	135	81	186	48	355	107
09 778 Lkr Unterallgäu.....		605	431	174	106	54	120	38	205	82
09 780 Lkr Oberallgäu.....		4 644	2 845	1 799	739	439	678	352	1 428	1 008
<b>09 764 Memmingen, Stadt.....</b>		<b>15 716</b>	<b>8 662</b>	<b>7 054</b>	<b>2 171</b>	<b>1 841</b>	<b>1 968</b>	<b>1 424</b>	<b>4 523</b>	<b>3 789</b>
mit Arbeitsort im/in										
09 764 Memmingen, Stadt.....		10 346	5 288	5 058	1 436	1 294	1 175	975	2 677	2 789
anderen Regionen 1).....		5 370	3 374	1 996	735	547	793	449	1 846	1 000
dar.: 2)										
09 778 Lkr Unterallgäu.....		2 471	1 619	852	399	221	360	173	860	458
<b>09 771 Lkr Aichach-Friedberg.....</b>		<b>47 484</b>	<b>26 301</b>	<b>21 183</b>	<b>6 259</b>	<b>5 411</b>	<b>5 342</b>	<b>4 292</b>	<b>14 700</b>	<b>11 480</b>
mit Arbeitsort im/in										
09 771 Lkr Aichach-Friedberg.....		17 660	8 465	9 195	2 597	2 116	1 657	1 606	4 211	5 473
anderen Regionen 1).....		29 824	17 836	11 988	3 662	3 295	3 685	2 686	10 489	6 007
dar.: 2)										
09 162 München, Landeshauptstadt.....		5 005	3 155	1 850	508	518	670	476	1 977	856
09 174 Lkr Dachau.....		1 233	711	522	135	137	147	133	429	252
09 179 Lkr Fürstfeldbruck.....		785	481	304	108	85	109	61	264	158
09 184 Lkr München.....		890	632	258	77	67	150	85	405	106
09 185 Lkr Neuburg-Schrobenhausen.....		1 244	746	498	246	167	150	123	350	208
09 761 Augsburg, Stadt.....		13 355	7 249	6 106	1 654	1 620	1 359	1 230	4 236	3 256
09 772 Lkr Augsburg.....		3 027	1 875	1 152	429	309	386	240	1 060	603
<b>09 772 Lkr Augsburg.....</b>		<b>88 774</b>	<b>48 464</b>	<b>40 310</b>	<b>11 088</b>	<b>9 608</b>	<b>9 903</b>	<b>7 899</b>	<b>27 473</b>	<b>22 803</b>
mit Arbeitsort im/in										
09 772 Lkr Augsburg.....		34 339	17 966	16 373	4 862	3 461	3 572	2 966	9 532	9 946
anderen Regionen 1).....		54 435	30 498	23 937	6 226	6 147	6 331	4 933	17 941	12 857
dar.: 2)										
09 162 München, Landeshauptstadt.....		3 838	2 382	1 456	351	478	525	333	1 506	645
09 181 Lkr Landsberg am Lech.....		1 802	1 001	801	224	218	223	161	554	422
09 184 Lkr München.....		808	569	239	76	63	120	67	373	109
09 761 Augsburg, Stadt.....		34 443	17 698	16 745	3 886	3 985	3 386	3 296	10 426	9 464
09 771 Lkr Aichach-Friedberg.....		2 901	1 647	1 254	367	414	419	251	861	589
09 773 Lkr Dillingen a.d.Donau.....		1 325	681	644	174	182	151	128	356	334
09 774 Lkr Günzburg.....		1 411	885	526	215	150	218	134	452	242
09 778 Lkr Unterallgäu.....		750	515	235	105	81	117	50	293	104
09 779 Lkr Donau-Ries.....		1 394	955	439	222	141	274	112	459	186

4. Sozialversicherungspflichtig Beschäftigte\*) am Wohnort\*\*) in den kreisfreien Städten und Landkreisen Bayerns  
am 30.06.2011 nach Lage des Arbeitsortes sowie Altersgruppen und Geschlecht

Schl.- Nr.	Lage des Wohnortes  Lage des Arbeitsortes	Beschäftigte			davon im Alter von ... Jahren					
		ins- gesamt	männ- lich	weib- lich	unter 30		30 bis unter 40		40 oder älter	
					männ- lich	weib- lich	männ- lich	weib- lich	männ- lich	weib- lich
<b>09 773 Lkr Dillingen a.d.Donau.....</b>		<b>36 517</b>	<b>20 598</b>	<b>15 919</b>	<b>5 127</b>	<b>4 252</b>	<b>4 198</b>	<b>3 066</b>	<b>11 273</b>	<b>8 601</b>
mit Arbeitsort im/in										
09 773 Lkr Dillingen a.d.Donau.....		21 530	11 129	10 401	2 929	2 429	2 165	1 882	6 035	6 090
anderen Regionen 1).....		14 987	9 469	5 518	2 198	1 823	2 033	1 184	5 238	2 511
dar.: 2)										
08 135 Lkr Heidenheim.....		3 279	2 015	1 264	435	313	382	249	1 198	702
09 761 Augsburg, Stadt.....		2 022	1 137	885	238	304	234	208	665	373
09 772 Lkr Augsburg.....		1 535	974	561	248	210	182	111	544	240
09 774 Lkr Günzburg.....		2 432	1 557	875	377	317	375	187	805	371
09 779 Lkr Donau-Ries.....		2 573	1 683	890	492	321	408	186	783	383
<b>09 774 Lkr Günzburg.....</b>		<b>46 863</b>	<b>26 200</b>	<b>20 663</b>	<b>6 469</b>	<b>5 328</b>	<b>5 412</b>	<b>4 011</b>	<b>14 319</b>	<b>11 324</b>
mit Arbeitsort im/in										
09 774 Lkr Günzburg.....		32 581	17 120	15 461	4 567	3 671	3 425	2 829	9 128	8 961
anderen Regionen 1).....		14 282	9 080	5 202	1 902	1 657	1 987	1 182	5 191	2 363
dar.: 2)										
08 421 Ulm, Universitätsstadt.....		2 087	1 185	902	247	298	248	208	690	396
08 425 Lkr Alb-Donau-Kreis.....		545	376	169	83	55	88	35	205	79
09 761 Augsburg, Stadt.....		1 705	875	830	164	240	179	180	532	410
09 772 Lkr Augsburg.....		1 527	963	564	193	168	231	130	539	266
09 773 Lkr Dillingen a.d.Donau.....		947	503	444	132	147	108	97	263	200
09 775 Lkr Neu-Ulm.....		2 987	2 030	957	466	315	428	206	1 136	436
09 778 Lkr Unterallgäu.....		1 093	805	288	181	107	171	64	453	117
<b>09 775 Lkr Neu-Ulm.....</b>		<b>64 002</b>	<b>36 006</b>	<b>27 996</b>	<b>8 249</b>	<b>7 041</b>	<b>7 779</b>	<b>5 591</b>	<b>19 978</b>	<b>15 364</b>
mit Arbeitsort im/in										
09 775 Lkr Neu-Ulm.....		32 111	17 961	14 150	4 404	3 312	3 670	2 568	9 887	8 270
anderen Regionen 1).....		31 891	18 045	13 846	3 845	3 729	4 109	3 023	10 091	7 094
dar.: 2)										
08 111 Stuttgart, Landeshauptstadt.....		504	325	179	54	42	73	36	198	101
08 421 Ulm, Universitätsstadt.....		18 070	9 239	8 831	2 093	2 307	2 003	1 851	5 143	4 673
08 425 Lkr Alb-Donau-Kreis.....		3 267	2 111	1 156	465	314	497	264	1 149	578
08 426 Lkr Biberach.....		1 867	1 253	614	247	179	352	158	654	277
09 764 Memmingen, Stadt.....		730	374	356	105	132	81	77	188	147
09 774 Lkr Günzburg.....		1 740	1 049	691	218	194	227	163	604	334
09 778 Lkr Unterallgäu.....		624	442	182	137	65	99	33	206	84
<b>09 776 Lkr Lindau (Bodensee).....</b>		<b>27 198</b>	<b>14 336</b>	<b>12 862</b>	<b>3 434</b>	<b>3 064</b>	<b>2 861</b>	<b>2 461</b>	<b>8 041</b>	<b>7 337</b>
mit Arbeitsort im/in										
09 776 Lkr Lindau (Bodensee).....		19 125	9 906	9 219	2 438	2 078	1 910	1 678	5 558	5 463
anderen Regionen 1).....		8 073	4 430	3 643	996	986	951	783	2 483	1 874
dar.: 2)										
08 435 Lkr Bodenseekreis.....		1 732	1 074	658	226	181	279	153	569	324
08 436 Lkr Ravensburg.....		3 159	1 731	1 428	432	350	333	308	966	770
09 780 Lkr Oberallgäu.....		802	354	448	96	135	64	95	194	218
<b>09 777 Lkr Ostallgäu.....</b>		<b>48 146</b>	<b>26 313</b>	<b>21 833</b>	<b>6 838</b>	<b>5 893</b>	<b>5 304</b>	<b>4 079</b>	<b>14 171</b>	<b>11 861</b>
mit Arbeitsort im/in										
09 777 Lkr Ostallgäu.....		27 997	15 405	12 592	4 309	3 120	2 955	2 209	8 141	7 263
anderen Regionen 1).....		20 149	10 908	9 241	2 529	2 773	2 349	1 870	6 030	4 598
dar.: 2)										
09 162 München, Landeshauptstadt.....		1 494	914	580	154	186	177	133	583	261
09 181 Lkr Landsberg am Lech.....		1 970	1 032	938	264	263	236	191	532	484
09 190 Lkr Weilheim-Schongau.....		988	611	377	135	113	194	103	282	161
09 761 Augsburg, Stadt.....		659	336	323	68	69	59	78	209	176
09 762 Kaufbeuren, Stadt.....		5 329	2 233	3 096	585	902	400	538	1 248	1 656

4. Sozialversicherungspflichtig Beschäftigte\*) am Wohnort\*\*) in den kreisfreien Städten und Landkreisen Bayerns  
am 30.06.2011 nach Lage des Arbeitsortes sowie Altersgruppen und Geschlecht

Schl.- Nr.	Lage des Wohnortes  Lage des Arbeitsortes	Beschäftigte			davon im Alter von ... Jahren					
		ins- gesamt	männ- lich	weib- lich	unter 30		30 bis unter 40		40 oder älter	
					männ- lich	weib- lich	männ- lich	weib- lich	männ- lich	weib- lich
noch: Lkr Ostallgäu										
09 763	Kempten (Allgäu), Stadt.....	2 969	1 472	1 497	377	516	336	304	759	677
09 778	Lkr Unterallgäu.....	1 884	1 144	740	304	212	258	132	582	396
09 780	Lkr Oberallgäu.....	1 332	817	515	199	177	200	104	418	234
<b>09 778</b>	<b>Lkr Unterallgäu.....</b>	<b>50 282</b>	<b>28 667</b>	<b>21 615</b>	<b>7 333</b>	<b>6 007</b>	<b>5 757</b>	<b>4 262</b>	<b>15 577</b>	<b>11 346</b>
mit Arbeitsort im/in										
09 778	Lkr Unterallgäu.....	27 674	15 805	11 869	4 401	2 868	3 159	2 181	8 245	6 820
	anderen Regionen 1).....	22 608	12 862	9 746	2 932	3 139	2 598	2 081	7 332	4 526
	dar.: 2)									
08 426	Lkr Biberach.....	746	512	234	114	73	99	64	299	97
08 436	Lkr Ravensburg.....	500	326	174	57	55	69	41	200	78
09 162	München, Landeshauptstadt.....	1 037	584	453	105	154	101	109	378	190
09 181	Lkr Landsberg am Lech.....	763	416	347	79	116	102	85	235	146
09 761	Augsburg, Stadt.....	654	344	310	51	94	70	56	223	160
09 762	Kaufbeuren, Stadt.....	719	348	371	88	145	79	83	181	143
09 763	Kempten (Allgäu), Stadt.....	1 049	493	556	84	179	86	125	323	252
09 764	Memmingen, Stadt.....	9 672	5 109	4 563	1 357	1 429	990	888	2 762	2 246
09 772	Lkr Augsburg.....	598	331	267	88	89	80	71	163	107
09 774	Lkr Günzburg.....	1 142	580	562	166	208	120	110	294	244
09 775	Lkr Neu-Ulm.....	935	591	344	101	105	123	88	367	151
09 777	Lkr Ostallgäu.....	1 582	1 073	509	241	169	232	98	600	242
09 780	Lkr Oberallgäu.....	527	301	226	61	76	57	47	183	103
<b>09 779</b>	<b>Lkr Donau-Ries.....</b>	<b>49 864</b>	<b>28 704</b>	<b>21 160</b>	<b>7 295</b>	<b>5 822</b>	<b>6 093</b>	<b>4 200</b>	<b>15 316</b>	<b>11 138</b>
mit Arbeitsort im/in										
09 779	Lkr Donau-Ries.....	38 609	21 780	16 829	5 711	4 292	4 613	3 212	11 456	9 325
	anderen Regionen 1).....	11 255	6 924	4 331	1 584	1 530	1 480	988	3 860	1 813
	dar.: 2)									
08 136	Lkr Ostalbkreis.....	1 454	991	463	255	169	222	99	514	195
09 162	München, Landeshauptstadt.....	690	406	284	78	102	90	79	238	103
09 185	Lkr Neuburg-Schrobenhausen.....	886	469	417	96	143	81	81	292	193
09 577	Lkr Weißenburg-Gunzenhausen.....	645	307	338	74	118	66	79	167	141
09 761	Augsburg, Stadt.....	1 786	947	839	194	275	189	191	564	373
09 772	Lkr Augsburg.....	1 058	719	339	183	112	131	74	405	153
09 773	Lkr Dillingen a.d.Donau.....	1 225	708	517	199	201	156	109	353	207
<b>09 780</b>	<b>Lkr Oberallgäu.....</b>	<b>53 510</b>	<b>28 005</b>	<b>25 505</b>	<b>6 980</b>	<b>6 256</b>	<b>5 633</b>	<b>5 018</b>	<b>15 392</b>	<b>14 231</b>
mit Arbeitsort im/in										
09 780	Lkr Oberallgäu.....	32 321	16 642	15 679	4 522	3 643	3 285	2 925	8 835	9 111
	anderen Regionen 1).....	21 189	11 363	9 826	2 458	2 613	2 348	2 093	6 557	5 120
	dar.: 2)									
08 436	Lkr Ravensburg.....	1 394	742	652	151	171	171	134	420	347
09 162	München, Landeshauptstadt.....	524	286	238	58	92	62	61	166	85
09 763	Kempten (Allgäu), Stadt.....	12 195	5 916	6 279	1 417	1 671	1 169	1 321	3 330	3 287
09 764	Memmingen, Stadt.....	821	484	337	108	109	100	60	276	168
09 776	Lkr Lindau (Bodensee).....	673	380	293	92	74	75	66	213	153
09 777	Lkr Ostallgäu.....	1 482	1 005	477	192	160	216	99	597	218
09 778	Lkr Unterallgäu.....	964	627	337	158	85	146	83	323	169
<b>09</b>	<b>Bayern.....</b>	<b>4 638 887</b>	<b>2 513 912</b>	<b>2 124 975</b>	<b>588 230</b>	<b>531 326</b>	<b>559 501</b>	<b>455 627</b>	<b>1 366 181</b>	<b>1 138 022</b>

\*) Auswertungen aus der Beschäftigungsstatistik der Bundesagentur für Arbeit; vorläufige Ergebnisse.

\*\*) Beschäftigte, die nicht im angegebenen Wohnort arbeiten, gelten als Auspendler.

1) Einsch. Beschäftigte mit unbekannter Wohnortangabe.

2) Arbeitsortregionen, in die jeweils 500 oder mehr Beschäftigte aus der zuvor genannten Wohnortregion einpendeln.